



Organización de las Naciones
Unidas para la Alimentación
y la Agricultura



Al servicio
de las personas
y las naciones



PNUD

Programa ONU-REDD Actualización semestral sobre los progresos de 2015

DECIMOQUINTA REUNIÓN DE LA JUNTA NORMATIVA DEL PROGRAMA ONU-REDD

7-10 de noviembre de 2015

San José, Costa Rica

P R O G R A M A
ONU-REDD



Organización de las Naciones
Unidas para la Alimentación
y la Agricultura



Al servicio
de las personas
y las naciones



PNUMA

Programa ONU-REDD Actualización semestral sobre los progresos de 2015



**DECIMOQUINTA REUNIÓN DE
LA JUNTA NORMATIVA DEL
PROGRAMA ONU-REDD**

**7-10 de noviembre de 2015
San José, Costa Rica**

PROGRAMA ONU-REDD



Organización de las Naciones
Unidas para la Alimentación
y la Agricultura

Organización de las Naciones Unidas para la Agricultura y la Alimentación (FAO)



Al servicio
de las personas
y las naciones

Programa de las Naciones Unidas para el Desarrollo (PNUD)



Programa de las Naciones Unidas para el Medio Ambiente (PNUMA)

DONANTES COLABORADORES



Dinamarca



Luxemburgo



Unión Europea



Noruega



Japón



España



UNITED NATIONS
DEVELOPMENT GROUP



Empowered lives.
Resilient nations.

La oficina del Fondo Fiduciario de Donantes Múltiples del PNUD (MPTF) sirve de Agente Administrativo para el Fondo del Programa ONU-REDD.

Fotografía de la portada:

Crédito de la foto: Programa ONU-REDD, Ecuador/ Armando Quichán.
Leyenda: Una mujer de la comunidad Wao en Miwaguna, en una canoa tradicional hecha con madera local. Ecuador completó su Programa Nacional ONU-REDD en diciembre de 2014, con una [evaluación](#) terminada en Marzo de 2015.

Mapas:

Las denominaciones empleadas en los mapas y la forma en que aparecen presentados los datos no implican, por parte de la FAO, del PNUD y de la PNUMA, juicio alguno sobre la condición jurídica, status constitucional de países, territorios o zonas marítimas, ni respecto a la delimitación de sus fronteras.

ÍNDICE

i.	Abreviaciones y acrónimos	i
1.	Prefacio	1
2.	Actualización de progresos: enero - junio 2015	2
3.	Progresos y puntos de interés de los programas nacionales	4
3.1	Argentina	4
3.2	Estado Plurinacional de Bolivia	5
3.3	Camboya	6
3.4	Colombia	7
3.5	República del Congo	8
3.6	Côte d'Ivoire	9
3.7	Nigeria	10
3.8	Panamá	11
3.9	Papúa Nueva Guinea	12
3.10	Paraguay	13
3.11	Sri Lanka	14
3.12	Marco de Varsovia para REDD+ transición y progreso	15
4.	Progresos y puntos de interés del apoyo a la acción nacional de redd+ marco del programa global 2011-2015	16
4.1	Resultados de SNA	16
4.2	Evaluación de las necesidades del país	25
4.3	Apoyo específico al país	25
5.	Información financiera	27
6.	Desafíos y medidas correctivas	29
7.	Mirada al futuro	30
8.	Notas finales	31

LISTA DE ANEXOS

- 1. Argentina**
- 2. Estado Plurinacional de Bolivia**
- 3. Camboya**
- 4. Colombia**
- 5. República del Congo**
- 6. Côte d'Ivoire**
- 7. Nigeria**
- 8. Panamá**
- 9. Papúa Nueva Guinea**
- 10. Paraguay**
- 11. Sri Lanka**
- 12. Programa Nacional y el Apoyo a la Acción Nacional de REDD+: Marco del Programa Global 2011-2015 (AAN)**

I ABREVIACIONES Y ACRÓNIMOS

AAN	Programa Nacional y el Apoyo a la Acción Nacional de REDD+: Marco del Programa Global 2011-2015	NS/AP	Estrategia Nacional de REDD+ /Plan de Acción
CBR+	REDD+ basado en la comunidad	INF	Inventario Nacional Forestal
CMNUCC	Convención Marco de las Naciones Unidas sobre el Cambio Climático	SNMF	Sistemas Nacionales de Monitoreo Forestal
CNA	Evaluación de las necesidades del país	OCCD	Oficina de Cambio Climático y Desarrollo
COP	Conferencia de las partes	PAM	Políticas y medidas
OSC	Organización de la sociedad civil	PB	La Junta Normativa (Policy Board)
DRC	República Democrática del Congo	PGA	Evaluación de Gobernanza Participativa
FAO	Organización de las Naciones Unidas para la Alimentación y la Agricultura	PMU	Unidad de Gestión del Programa
FCPF	Fondo del Banco Mundial para Reducir las Emisiones de Carbono mediante la Protección de los Bosques	PNG	Papúa Nueva Guinea
FIP	Programa de Inversión Forestal	PNGFA	Autoridad Forestal de Papúa Nueva Guinea
FLEGT	Plan de acción sobre Aplicación de las Leyes, Gobernanza y Comercio Forestales	PNUD	Programa de las Naciones Unidas para el Desarrollo
FREL	Niveles de referencia de emisiones para el sector forestal	PNUMA	Programa de las Naciones Unidas para el Medio Ambiente
FRL	Niveles de referencia para el sector forestal	REDD+	Reducción de emisiones debidas a la deforestación y la degradación forestal en los países en desarrollo; y la función de la conservación, la gestión sostenible de los bosques y el aumento de las reservas forestales de carbono en los países en desarrollo
FPIC	Consentimiento libre, previo e informado	REL	Nivel de referencia de emisiones para el sector forestal
GC	Gestión de conocimientos	SIS	Sistema de información de salvaguardas
GCF	Fondo Verde para el Clima	VGGT	Las Directrices Voluntarias sobre la Gobernanza Responsable de la Tenencia de la Tierra, la Pesca y los Bosques en el Contexto de la Seguridad Alimentaria Nacional
GEI	Gas de efecto invernadero		
IDEAM	Instituto de Hidrología, Meteorología y Estudios Ambientales de Colombia		
INF	Inventario Nacional Forestal		
JMA	Mecanismo Conjunto de Mitigación y Adaptación para el Manejo Sostenible de los Bosques y de la Madre Tierra		
LAC	Latinoamérica y el Caribe		
LULUCF	Uso de la tierra, cambio de uso de la tierra y bosques		
MPTF	Fondo Fiduciario de Donantes Múltiples		
MRV	Medición, reporte y verificación		
MRV&M	Medición, reporte y verificación y Monitoreo		

El período de seis meses que va de enero a junio de 2015 marcó un avance en los esfuerzos del Programa ONU-REDD para fortalecer las capacidades de los países para reducir las emisiones de la deforestación y aumentar el acervo de carbono en los bosques y, al mismo tiempo, contribuir a los procesos nacionales de desarrollo sostenible. Este progreso fue el resultado de los avances en la preparación de REDD+ realizados por países socios con el apoyo del Programa ONU-REDD, en tanto que la capacidad del Programa se consolidaba a través del desarrollo de una nueva visión 2016-2020 para el Programa, que lo posiciona para responder a las necesidades en evolución de los países socios.

A través de un proceso participatorio y consultivo en profundidad, se presentó un [Marco Estratégico para el Programa ONU-REDD 2016-2020](#) en la Decimocuarta Reunión de la Junta Normativa del Programa ONU-REDD (PB14) en mayo de 2015. El nuevo marco toma en cuenta adelantos en cuanto a REDD+ dentro de la Convención Marco de las Naciones Unidas sobre el Cambio Climático (CMNUCC), las lecciones aprendidas desde el inicio del Programa en 2008, las recomendaciones [de la Evaluación externa del Programa ONU-REDD 2013-2014](#), y los comentarios de países socios y otras partes interesadas. El compromiso demostrado por todos los actores involucrados en este proceso permitirá al Programa ONU-REDD seguir apoyando a países en desarrollo desde el estado de preparación a la implementación de REDD+, con programas diseñados a partir de las necesidades de cada país, de modo que pueda recibir pagos basados en resultados y obtener los beneficios sociales y económicos de REDD+.

La vigésimo primera Conferencia de las Partes de CMNUCC que tendrá lugar en París en diciembre de 2015 también es una oportunidad para hacer el balance de los recientes avances en la definición de un marco para REDD+. El Marco de Varsovia para REDD+ definió buena parte del “Libro de reglas de REDD+”. Posteriormente, en junio de 2015, continuó el desarrollo de este tema en la reunión del Órgano Subsidiario de Asesoramiento Científico y Tecnológico de CMNUCC celebrada en Bonn, con los detalles finales para un marco para REDD+. Esto ha abierto las puertas para que se reconozcan formalmente las acciones y los resultados de REDD+; en efecto, ya son varios los países que han presentado niveles de referencia forestal.

A medida que los países se acercan a la implementación de REDD+, el papel del Programa ONU-REDD está evolucionando hacia el apoyo de países más allá del estado de preparación en la selección e implementación de las políticas y medidas que darán lugar tanto a la reducción de emisiones como a

beneficios de desarrollo sostenible. Al reconocer esto, las tres Organizaciones Participantes de la ONU, a saber, la Organización de las Naciones Unidas para la Alimentación y la Agricultura (FAO), el Programa de las Naciones Unidas para el Desarrollo (PNUD) y el Programa de las Naciones Unidas para el Medio ambiente (PNUMA), han renovado su compromiso con el Programa ONU-REDD hasta 2020 y han puesto aún más énfasis en el enfoque impulsado por países del Programa, además de adaptar el apoyo a las acciones de REDD+ específicas para los distintos países.

Es también el compromiso constante de los donantes del Programa (Dinamarca, la Unión Europea, Japón, Luxemburgo, Noruega y España) el que ha permitido al Programa apoyar a una cantidad creciente de países socios que, en la actualidad, suman 61.¹

En la actualidad, el Programa está aumentando su escala para responder a estas demandas en el período de cinco años que se avecina, bajo el nuevo Marco Estratégico para 2016-2020 del Programa ONU-REDD. Esto incluye dar más fuerza al diálogo y las sociedades entre el Programa ONU-REDD y otras iniciativas, mecanismos e instituciones posicionados como fuentes para que los países reciban pagos basados en resultados, incluyendo al Fondo Verde para el Clima (GCF), el Fondo del Banco Mundial para Reducir las Emisiones de Carbono mediante la Protección de los Bosques (FCPF), los acuerdos bilaterales y los mercados voluntarios emergentes.

Con la adopción de los objetivos de desarrollo sostenible, que recalcan los compromisos asumidos por la comunidad para hacer frente a los desafíos y las amenazas que plantea el cambio climático y la degradación del medio ambiente, la importancia de REDD+ como mecanismo financiero contribuye a aumentar la posibilidad de que se refuercen estos compromisos.

Con los desafíos exigentes y las oportunidades significativas que esperan a REDD+ y al Programa ONU-REDD, el Programa se complace en proporcionar esta Actualización Semestral para 2015 que abarca los resultados obtenidos y progresos realizados en el período de enero a junio de 2015, un tema que se tratará más detalladamente en el Informe Anual de Progresos del Programa para 2015. El Programa también se complace en recalcar que esta actualización aporta elementos que vinculan la [Estrategia del Programa ONU-REDD para 2011-2015](#) actual al Marco Estratégico emergente para 2016-2020 del Programa.


El Programa ONU-REDD cuenta en la actualidad con 61 países socios y, en los últimos seis meses, ha dado la bienvenida a cinco nuevos países socios, a saber, Burkina Faso, República Dominicana, República de Guinea, El Salvador y Vanuatu.

A través de las modalidades y los mecanismos de apoyo complementarios del Programa, Programa Nacional y el Apoyo a la Acción Nacional de REDD+: Marco del Programa Global 2011-2015 (AAN), incluso el apoyo específico, los

mecanismos de apoyo, las evaluaciones de las necesidades de los países (CNA) y la REDD+ basada en la comunidad (CBR+), se han desplegado más enfoques para garantizar que el apoyo responda a las exigencias específicas de los países socios. Con frecuencia se ha desplegado una combinación de opciones de entrega para responder mejor a las demandas y necesidades. Del total de 61 países, 57 países se han beneficiado con el apoyo del Programa ONU-REDD y 17 países nuevos han recibido apoyo en los últimos seis meses.

Algunos países ya están muy adelantados en sus esfuerzos de REDD+, y ya están tomando medidas para la transición del estado de preparación a la implementación de REDD+, en tanto que otros están esbozando pasos iniciales para el Plan Estratégico y el Plan de Acción de REDD+, por lo que el Programa estará bien posicionado para facilitar los intercambios de aprendizaje y la cooperación Sur-Sur. En efecto, el apoyo de la gestión del conocimiento se ha proporcionado a casi todos los países socios.²

Países Socios



Todos los países han recibido apoyo en 2015 incluyendo 5 países socios adicionales en enero- junio 2015³

Países y regiones recibieron apoyo específico acumulativo



2 países nuevos en enero - junio 2015  

Países con Programas Nacionales acumulativo



Países recibieron apoyo



4 países nuevos en enero - junio 2015    

Países y regiones recibieron apoyo para realizar evaluaciones de necesidades



Países con CBR+



Apoyo a la gestión del conocimiento



LOS LOGROS PROGRAMÁTICOS CLAVE DURANTE EL PERÍODO DE ENERO A JUNIO 2015 DEL PROGRAMA ONU-REDD INCLUYEN LOS SIGUIENTES:

- El apoyo del Programa se siguió alineando a los cuatro elementos del Marco de Varsovia de la CMNUCC para REDD+: Estrategia Nacional de REDD+ / Plan de Acción (NS/AP), Sistemas Nacionales de Monitoreo Forestal (SNMF) NFMS, Sistemas de salvaguarda de información (SIS) y niveles de emisión de referencias forestales / niveles de emisión de referencia (FREL/FRL).
- El procesamiento simultáneo aprobado en PB13 resultó en la presentación de 14 expresiones de interés en total, de las cuales tres fueron recomendadas por el grupo de trabajo de la Junta de Política para la invitación a presentar los Programas Nacionales completos.
- Como consecuencia del proceso mencionado, Chile, Myanmar y Perú prepararon sus Programas Nacionales con una presentación informal en la PB14, con miras a obtener la aprobación para fines de 2015.
- Ecuador completó su Programa Nacional, se concluyó una evaluación final y se presentaron las conclusiones y lecciones de esta evaluación ante la PB14.
- Las evaluaciones de las necesidades del país concluyeron en Madagascar con un progreso notable en Mesoamérica. Otros seis y una región están completando la fase de preparación de sus evaluaciones.
- CBR+ está en estado plenamente operativo y los planes para países de CBR+ han sido aprobados en los seis países piloto.
- El interés significativo de países en el apoyo específico continuó con diez pedidos aprobados, lo que lleva el importe total a casi US\$ 1 millón.
- Análisis del nivel de impacto completado a nivel del Programa para 2009-2014.⁴
- Los esfuerzos para dar mayor importancia al tema del género y fomentar la igualdad de géneros en los procesos nacionales de REDD+ continuó y amplió su alcance, pasando de la política a la práctica. El recuadro 1 en la Sección 3.1 proporciona más detalles.
- Recomendaciones de la [Evaluación externa del Programa](#) implementada en todo el Programa ONU-REDD y, conjuntamente con las lecciones aprendidas, aplicadas al Marco Estratégico 2016-2020. En particular:
 - propósito global y dirección del Programa mejorados;
 - teoría del cambio que respalda el nuevo Marco Estratégico 2016-2020 diseñado;
 - propiedad por parte del país de todos los aspectos del proceso de REDD+ consolidado, con nuevos arreglos de gobernanza y modalidades de implementación propuestas.
 - arreglos de entrega aclarados, incluso la interfaz administrativa y de programación armonizada en cada país,⁵;
 - colaboración intersectorial enfatizada a nivel de país; aceleración de las iniciativas conjuntas para abordar los impulsores clave en colaboración con todas las partes interesadas relevantes; y
 - el énfasis en el género, y el compromiso y el mandato de las partes interesadas tienen importancia vital para el éxito de REDD+.
- Colaboración consolidada con el FCPF del Banco Mundial, además de la identificación de otros socios para reforzar las colaboraciones existentes o crear nuevas colaboraciones, en particular el Programa de Inversión Forestal (FIP), el Fondo de Biocarbono, el Fondo para el Medio Ambiente Mundial (FMAM) y el Fondo Verde para el Clima (GCF) emergente.

El progreso y los resultados a los niveles nacional, regional y global alcanzados durante los últimos seis meses, a través de uno o más tipos de apoyo del Programa ONU-REDD se resumen en las páginas 4-26 y los Anexos 1 - 12.

Los gastos presentados en esta Actualización Semestral son provisionales. A las organizaciones participantes ha sido solicitado entregar el resumen de gastos de final de año al 30 de abril del año siguiente; las cifras de los gastos provisionales voluntariamente y por consiguiente las cifras actuales anuales no serán definitivas hasta que los gastos de finales de año no sean entregados.

En la primera mitad de 2015 se firmaron e iniciaron los Programas Nacionales en Argentina, Bangladesh y Côte d'Ivoire. El Programa Nacional de Colombia tuvo su taller de iniciación en abril de 2015, mientras que los programas de Honduras, Mongolia y Uganda están a la espera de firmas. Al 30 de junio de 2015, los Programas Nacionales de Zambia, Camboya y Panamá han sido operativamente cerrados. La evaluación final de Camboya ha sido completada, mientras que los de Zambia y Panamá se realizarán en lo que queda del año.

3.1 ARGENTINA

Abril de 2015 – diciembre de 2017

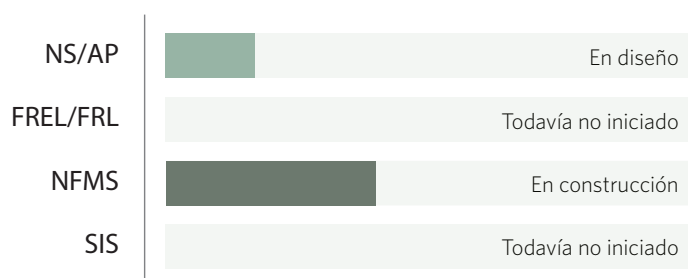
Resumen de Progresos del Programa Nacional

Se firmó en el mes de abril del 2015 y se terminó de elaborar el documento del Programa Nacional. A partir de mayo, las actividades comenzaron a concentrarse en lo siguiente:

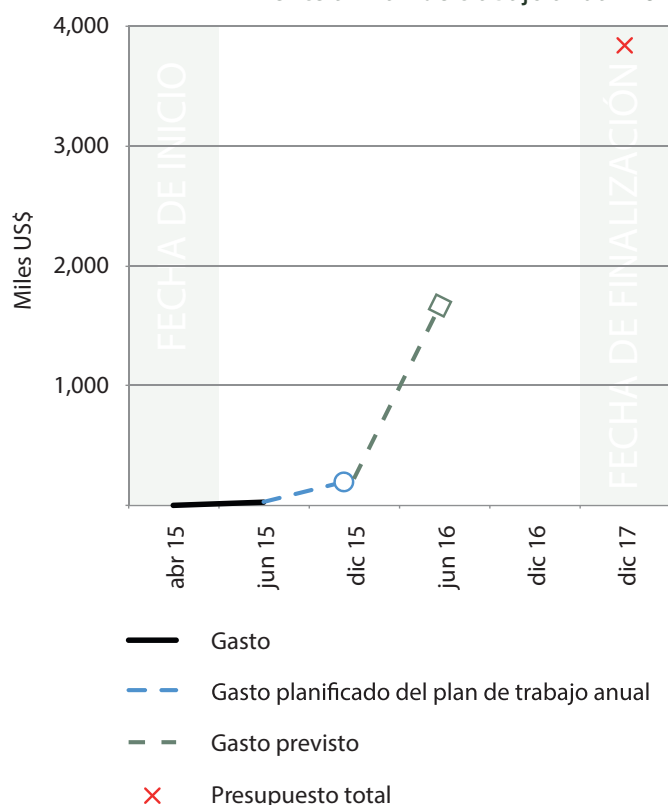
- Establecimiento de la unidad de gestión del programa (PMU) y la adquisición de computadoras, equipos de telecomunicaciones y muebles para la PMU que tiene su sede en la Secretaría para el Medio Ambiente y el Desarrollo Sostenible.
- Contratación de consultores para el Programa Nacional de acuerdo con el organigrama existente del Programa Nacional. Esto incluye al coordinador técnico, el consultor de comunicaciones, el consultor administrativo, un especialista en compromiso de pueblos indígenas y un especialista en el compromiso y la participación de las partes interesadas.
- Para respaldar la implementación del programa sin inconvenientes, se proporcionó capacitación sobre la gestión efectiva del programa y la comprensión de las actividades administrativas del programa.
- Por otro lado, se iniciaron los arreglos para la realización del Taller de Presentación de ONU-REDD en Argentina, planificado para mediados del mes de julio.
- En cuanto al futuro, las elecciones presidenciales tendrán lugar el 26 de octubre de 2015; después de esa fecha, y una vez anunciados los resultados, se establecerán comités de transición para los distintos ministerios. Se espera que estos Comités de Transición estén activos desde fines de octubre hasta el 10 de diciembre de 2015. Estos comités trabajarán en coordinación con las nuevas autoridades, con miras a garantizar un proceso dinámico de transición y reducir los impactos y las demoras potenciales de implementación que puede involucrar el cambio de gobierno. El Programa establecerá dichos comités para reducir al mínimo los inconvenientes y garantizar una transición dinámica para el Programa bajo dos gobiernos diferentes.

En la actualidad, hay once Programas Nacionales activos, cuyos logros clave se resumen a continuación y cuyos detalles se presentan en el Anexo (1-11).⁶ Para alinear el apoyo de ONU-REDD a los compromisos del país la CMNUCC, se realizó un ejercicio para determinar el estado de preparación general ligado al Marco de Varsovia para REDD+, que cubrió los once países mencionados. Éste ejercicio se presenta al final de esta sección. Las Figuras en las páginas siguientes representan el avance hacia los elementos específicos de Varsovia, independientemente de las fuentes de financiamiento.

Rendimiento frente al Marco de Varsovia para REDD+



Rendimiento financiero* frente al Plan de trabajo anual 2015



* Las cifras de los gastos anticipados y planificados están basados en las Actualizaciones semestrales de los Programas Nacionales. Ésto se aplica a la información financiera en todas las secciones de los Programas Nacionales.

3.2 ESTADO PLURINACIONAL DE BOLIVIA

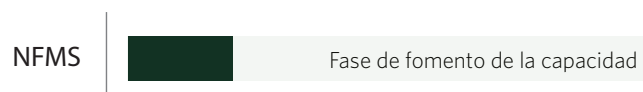
Diciembre de 2010 – diciembre de 2015

Resumen de Progresos del Programa Nacional

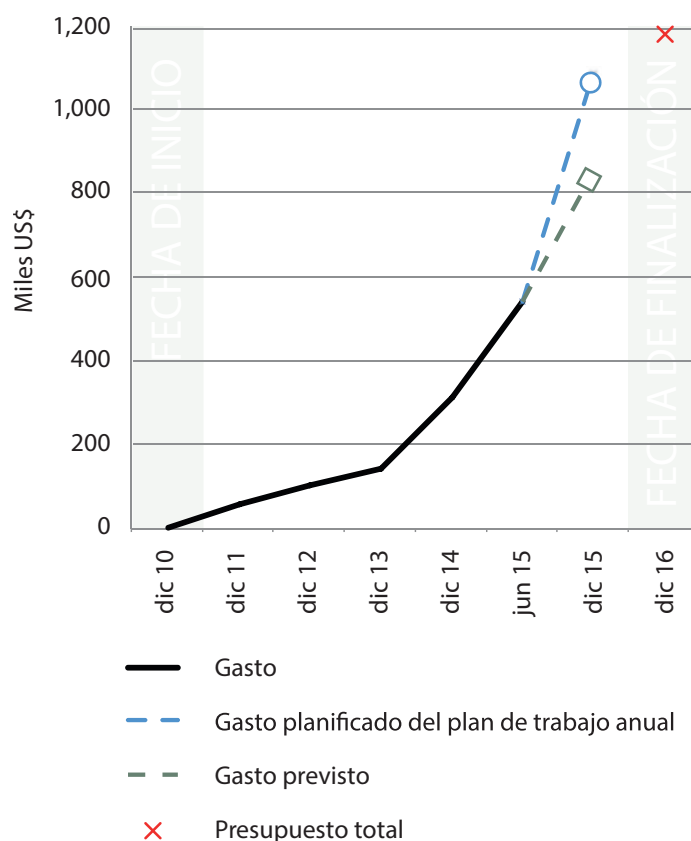
El Programa Nacional se implementa en el marco del “Mecanismo Conjunto de Mitigación y Adaptación para el Manejo Sostenible de los Bosques y de la Madre Tierra” (JMA) de Bolivia. Los resultados obtenidos durante el período están alineados con los objetivos anuales y se espera que las actividades planificadas para el resto del año se completen dentro del marco temporal acordado; se prevé una prórroga sin costo hasta fin de 2016, ya que el progreso general del programa tuvo ciertas demoras. El progreso y los logros del Programa Nacional durante el período incluyen:

- Se realizó la segunda reunión del comité de coordinación donde se aprobaron las actividades 2015 y la extensión del programa al 2016.
- Se prepararon términos de referencia para completar el equipo de apoyo para el monitoreo.
- El Programa Nacional apoyó el JMA y su proceso de afiliación, generando y presentando información para el registro de iniciativas de manejo integral y sustentable de los bosques (en cinco ámbitos operativos).
- El Sistema de monitoreo reportó avances hacia su aproximación conceptual, integrando la información de los diversos sistemas de información forestal estatal y de la sociedad civil - con las instituciones del Programa Nacional identificando las instancias técnicas para el Seguimiento y Monitoreo según competencias establecidas por ley.
- Asimismo, se tomaron medidas para completar el Mapa Forestal 2013 (la base principal para los mapas de deforestación y degradación) así como también el diseño de la plataforma de difusión en Internet para el sistema de registro y el subsistema de membresía y, al mismo tiempo, el análisis de las necesidades tecnológicas, de tecnología de la información y de recursos humanos.
- El estudio de viabilidad para el inventario forestal nacional está en la etapa final e incorpora información sobre un plan piloto del Departamento de Pando; se ha avanzado en la preparación de la propuesta metodológica para el inventario.

Rendimiento frente al
Marco de Varsovia para REDD+



Rendimiento financiero frente al
Plan de trabajo anual 2015



3.3 CAMBOYA

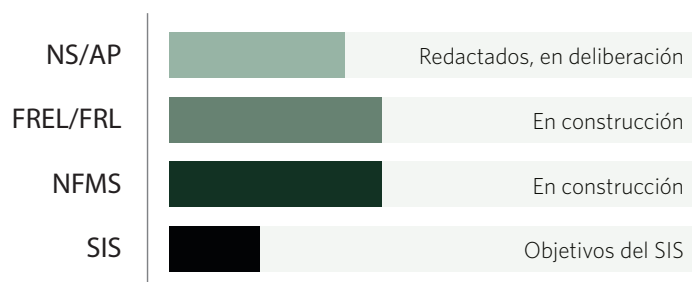
Agosto de 2011 – junio de 2015

Resumen de Progresos del Programa Nacional

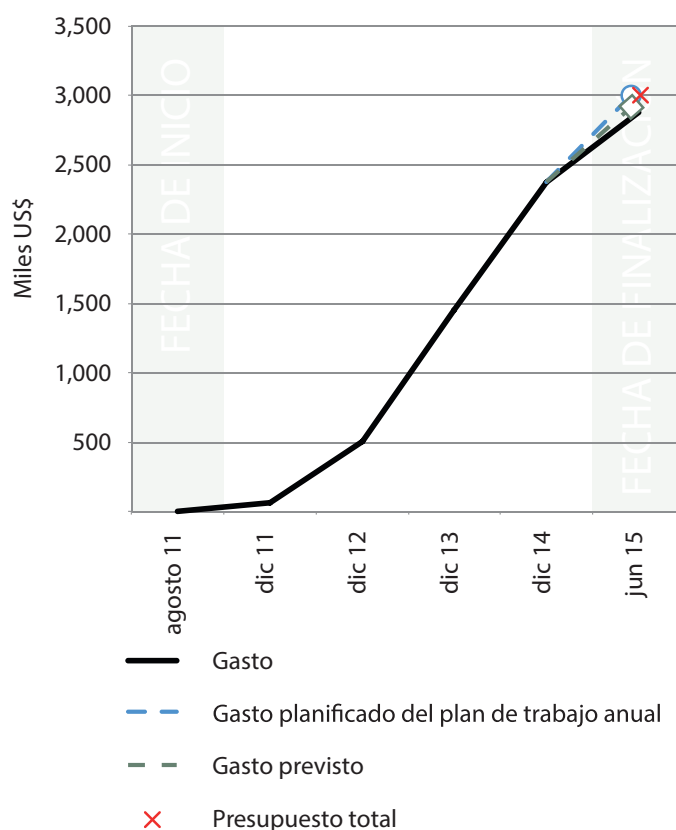
Para el 31 de diciembre de 2014, la mayoría de las actividades del programa, especialmente las vinculadas a estructuras institucionales, estrategia nacional y el fomento de la capacidad, habían sido interrumpidas. Se solicitó una prórroga y se la aprobó para permitir la finalización de las actividades planificadas en relación con las salvaguardas y medición, reporte y verificación (MRV). Este resumen cubre solamente las actividades implementadas desde enero de 2015.

- Se hicieron progresos significativos en el diseño de una herramienta de planificación estatal y de adopción de decisiones sobre los costos y beneficios de la implementación de REDD+. Se recopiló información económica sobre los costos y beneficios de REDD+ y se la utilizó para desarrollar una herramienta basada en hojas de cálculo que permite comparar costos y beneficios de distintas opciones de REDD+.
- Se hicieron progresos significativos en el desarrollo de los SNMF y FREL/FRL de Camboya (Resultado 4). La producción de datos de actividades basada en datos históricos disponibles y en la producción de un mapa de base ha avanzado notablemente, ya que se terminaron los mapas de 2010 y 2014, cuya exactitud es en este momento objeto de evaluación. Los datos de inventarios forestales fueron analizados para desarrollar factores de emisión específicos para el país, para bosques caducifolios, semi-perennes y perennes. Se realizaron varias sesiones de capacitación y se inició un proceso para respaldar la ambición de Camboya de presentar los FREL/FRL para fines de 2015. El apoyo específico de ONU-REDD proporcionará más asistencia a Camboya para ayudar a cumplir este objetivo.
- Dos eventos de capacitación sobre la forma en que el género, la facultación de la mujer y REDD+ están vinculados, y de qué forma estos puntos se pueden integrar aún más al proceso nacional de REDD+ se ofrecieron en abril y mayo y dieron lugar al aumento de la capacidad de los equipos técnicos y grupos de consulta. Lograron identificar y compartir de qué forma el efecto no es el mismo en hombres y mujeres y cómo pueden apoyar el proceso REDD+ nacional con la Secretaría del Grupo de Trabajo REDD+ para su inclusión en la estrategia nacional REDD+ de Camboya.
- La evaluación final del Programa Nacional REDD+ ya se ha realizado y, en julio de 2015, se recibió un informe final de evaluación. El Programa Nacional fue evaluado como "moderadamente satisfactorio".

Rendimiento frente al Marco de Varsovia para REDD+



Rendimiento financiero frente al Plan de trabajo anual 2015



Apoyo específico aprobado para enero a junio de 2015

Importe aprobado (abril): US\$ 125,000

Objetivo:⁷ Respalda la consolidación de la capacidad para el desarrollo de FREL/FRL en Camboya y facilitar el diálogo y el intercambio de información entre Camboya, Indonesia, Malasia, Nepal y Viet Nam sobre FREL/FRL a medida que comienzan a interactuar con la CMNUCC.

3.4 COLOMBIA

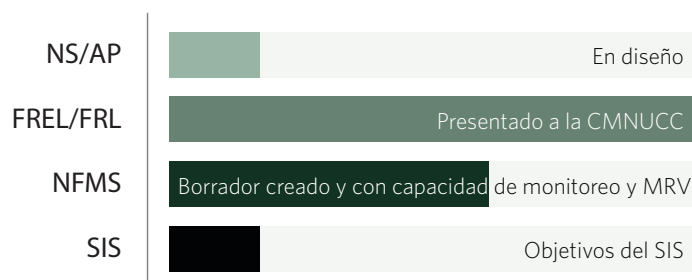
Agosto de 2014 – diciembre de 2017

Resumen de Progresos del Programa Nacional

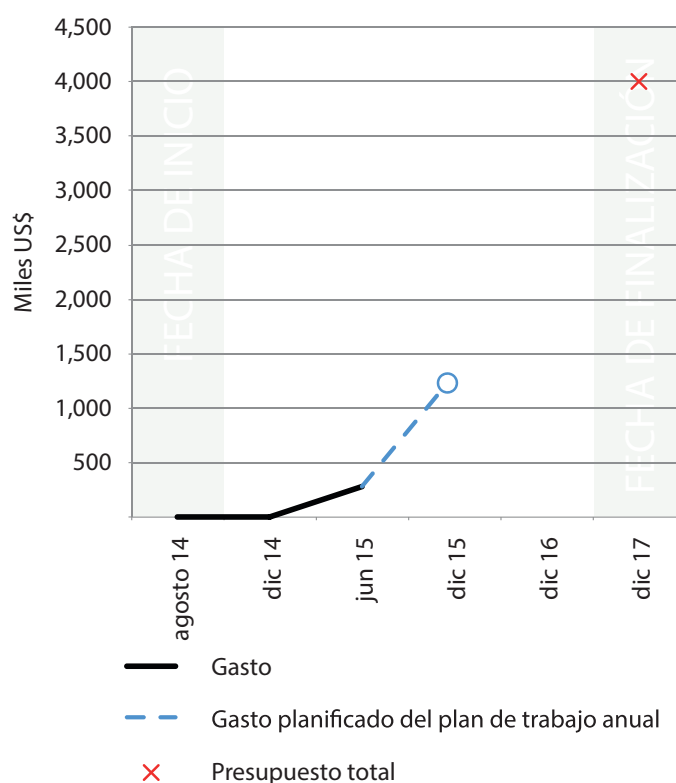
De enero a junio de 2015, el Programa Nacional de Colombia ha realizado importantes avances. Se recibió apoyo técnico considerable del Ministerio de Ambiente y Desarrollo Sostenible (MADS) y del Instituto de Hidrología, Meteorología y Estudios Ambientales de Colombia (IDEAM) durante este período inicial con el objeto de brindar aportes que redundarán en beneficio del proceso de preparación de REDD+ en Colombia. Otros logros y progresos incluyen:

- El desarrollo de capacidades de la unidad de coordinación del Programa Nacional se logró a través de los eventos de intercambio Sur a Sur.
- Los organismos identificaron en el documento del Programa Nacional el reclutamiento y la consolidación de la unidad de coordinación y los equipos técnicos para cada componente técnico.
- El [taller de arranque](#) se realizó el 8 y 9 de abril y contó con la participación de múltiples representantes del Gobierno, el Ministerio de Ambiente y Desarrollo Sostenible, el IDEAM, los organismos de Naciones Unidas, organizaciones representativas de los pueblos indígenas, afrodescendientes y campesinas, organizaciones no gubernamentales y organismos de cooperación.
- La primera reunión del Comité Directivo Nacional para el Programa Nacional se llevó a cabo el 10 de abril y contó con participación de alto nivel.
- En el Documento del Programa Nacional, se acordaron los ajustes al marco lógico del Programa con las oficinas y los organismos del gobierno nacional.
- Se llegó a un acuerdo con el gobierno nacional sobre el plan operativo y el plan de adquisiciones para cada componente de Programa Nacional.
- Inicio de los diálogos y los primeros acuerdos con las organizaciones de pueblos indígenas, organizaciones de pueblos descendientes de africanos y comunidades rurales sobre la implementación del Programa Nacional, incluso la definición de una hoja de ruta para el proceso participativo de la Estrategia Nacional REDD+.
- Coordinación y articulación de las actividades con otras instituciones y organismos de cooperación técnica que apoyan el proceso de la estrategia REDD+ de Colombia, incluso el *Deutsche Gesellschaft für Internationale Zusammenarbeit* (GIZ) y el FCPF.
- Se brindó apoyo técnico para respaldar el sistema de QA/QC como parte del Inventario de GHG para el sector uso de la tierra, cambio de uso de la tierra y bosques (LULUCF) y el sector agrícola. Además, se realizaron importantes avances en la propuesta metodológica para supervisar la degradación forestal.
- Se completó el diseño del plan de trabajo para la estrategia de comunicaciones y de gestión del conocimiento para el programa.
- Se desarrolló una estrategia de género para el programa.

Rendimiento frente al Marco de Varsovia para REDD+



Rendimiento financiero frente al Plan de trabajo anual 2015



3.5 REPÚBLICA DEL CONGO

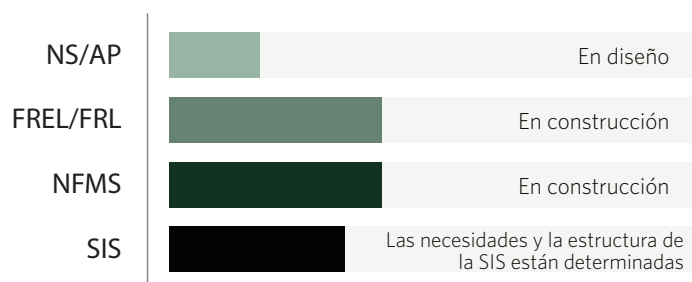
Noviembre de 2012 – octubre de 2015

Resumen de Progresos del Programa Nacional

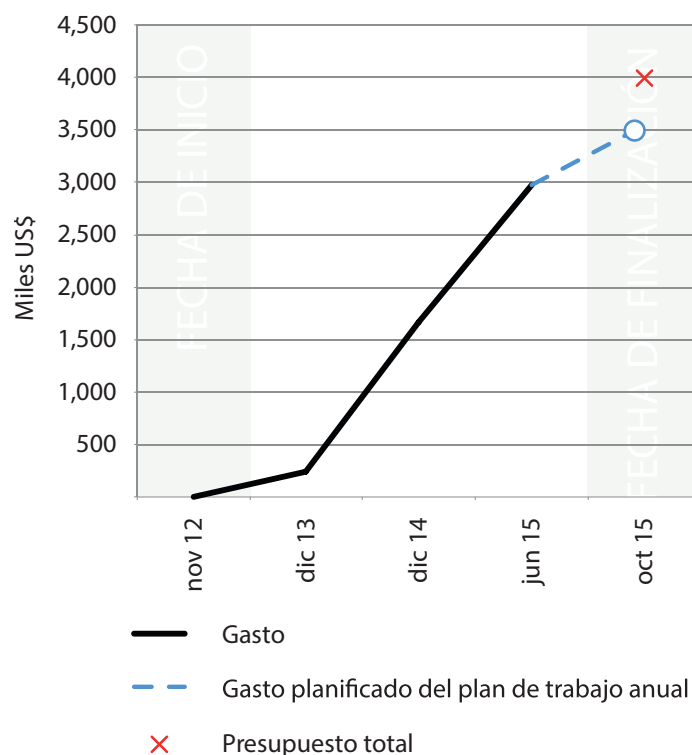
El Programa Nacional de la República del Congo siguió mostrando buen progreso en el primer semestre de 2015; en efecto, todos los organismos de implementación de REDD+ han sido establecidos (organismos nacionales, departamentales, de partes interesadas, de la sociedad civil), lo que ha permitido al proceso REDD+ del país dar un paso significativo hacia el futuro. El progreso realizado durante el período cubierto incluye:

- Se desarrolló la versión preliminar de la estrategia nacional de REDD+ que, en la actualidad, está en revisión y a la espera de los resultados del análisis de costos y beneficios de REDD+, el mapeo de beneficios múltiples y la recopilación de datos sobre los precios de los alimentos y el mercado de productos agrícolas. Se ha lanzado el plan de inversiones para la estrategia nacional de REDD+ y se ha iniciado el diálogo sobre la política nacional.
- Entre las iniciativas en curso, cabe mencionar la compilación de una lista de proyectos e iniciativas REDD+, el desarrollo de los FREL/FRL y el sistema de medición, reporte y verificación, y monitoreo (MRV&M) (y portal web asociado). El procesamiento y análisis de los datos recopilados en el inventario nacional forestal (INF) así como también el procesamiento de imágenes satelitales y el inventario de gases con efecto invernadero (GEI) para permitir el desarrollo de herramientas que sean transparentes y coherentes con las pautas y los requisitos de CMNUCC.
- Otro aspecto relevante en este sentido es que Congo está planificando presentar su estrategia nacional de REDD+ y su FREL en COP21 a realizarse en diciembre de 2015. En agosto de 2015, el comité director del programa aprobó una prolongación del Programa Nacional, antes de su presentación a la secretaría del Programa REDD+ para la aprobación sin objeciones por parte de la Junta Normativa.

Rendimiento frente al Marco de Varsovia para REDD+



Rendimiento financiero frente al Plan de trabajo anual 2015



3.6 CÔTE D'IVOIRE

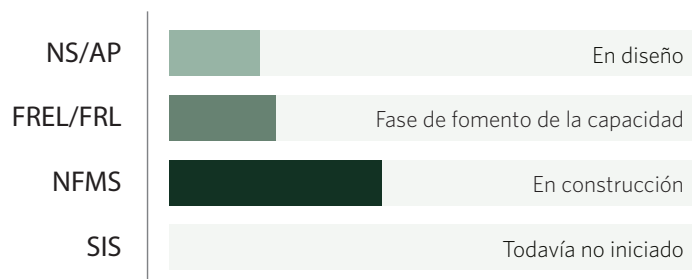
Diciembre de 2014 – septiembre de 2017

Resumen de Progresos del Programa Nacional

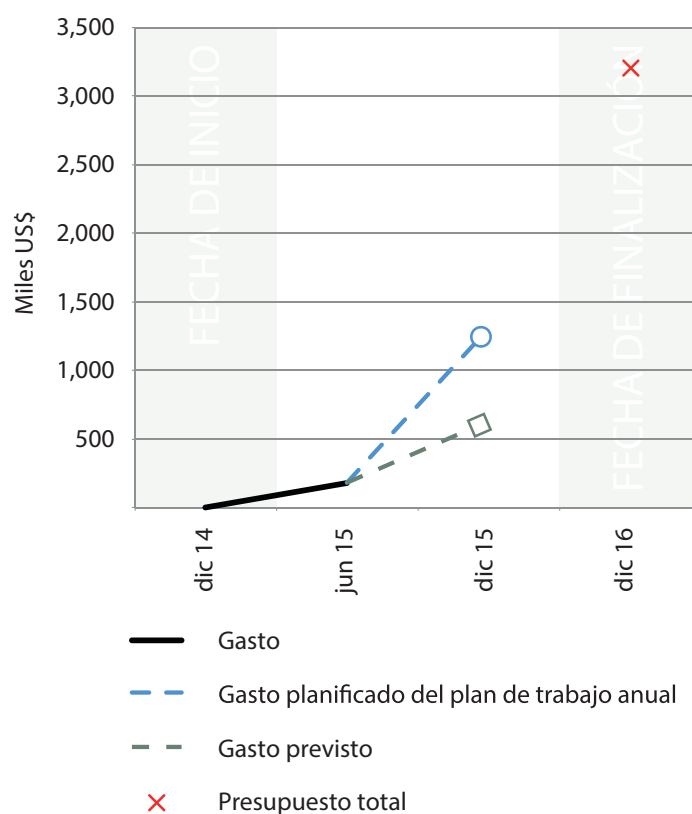
Las actividades del Programa Nacional de Côte d'Ivoire durante el período cubierto reflejan las identificadas en el plan de trabajo anual de 2015, que respaldan específicamente: 1) la consolidación de la coordinación y el compromiso de partes interesadas; 2) la preparación y adopción de la estrategia nacional de REDD+; 3) el diseño de un sistema SNMF. El progreso realizado durante el período puede resumirse de la siguiente manera:

- Durante el período de información se completó la plataforma de cumplimiento de la ley, gobernanza y comercio en materia forestal (FLEGT)/REDD+ para la sociedad civil, conocida en la actualidad como Observatorio Ivoriano para la Gestión Sostenible de los Recursos Naturales (OIREN).
- El diálogo con el Ministerio de Planificación está en curso. Este Ministerio es el organismo que impulsa la fuerza de tareas interministerial que lidera el desarrollo de la estrategia nacional de REDD+. Además, los ministerios a cargo de bosques, agricultura, minería, economía entidades técnicas asociadas (*Société de développement des forêts*, *Office Ivoirien des Parcs et Réserves* y la *Agence nationale d'appui au développement*) se han involucrado en estas actividades, como lo ha hecho el sector privado y los sectores agrícolas.
- Las actividades vinculadas a la preparación de la estrategia nacional de REDD+ de la Côte d'Ivoire han comenzado. Esto incluye un adelanto muy significativo vinculado al desarrollo de un sistema de pago de servicios ambientales y la adopción por parte del sector agrícola del concepto de "deforestación cero en la agricultura", incluso el desarrollo de medidas concretas en el sector.
- En relación al diseño de un SNMF en Côte d'Ivoire, las actividades se concentraron en el fomento de la capacidad de las entidades involucradas en el proceso del SNMF.

Rendimiento frente al Marco de Varsovia para REDD+



Rendimiento financiero frente al Plan de trabajo anual 2015



Apoyo específico aprobado para enero a junio de 2015

Importe aprobado para 14 países de África Occidental, entre ellos Côte d'Ivoire (mayo): US\$ 162,000

Objetivo: Respaldo la consolidación de la capacidad regional en los inventarios nacionales de carbono forestal de África Occidental.

3.7 NIGERIA

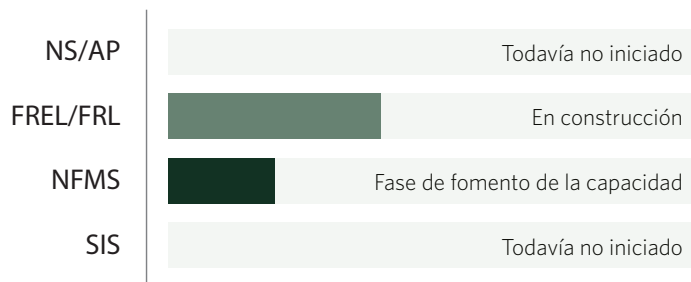
Septiembre de 2012 – diciembre de 2016

Resumen de Progresos del Programa Nacional

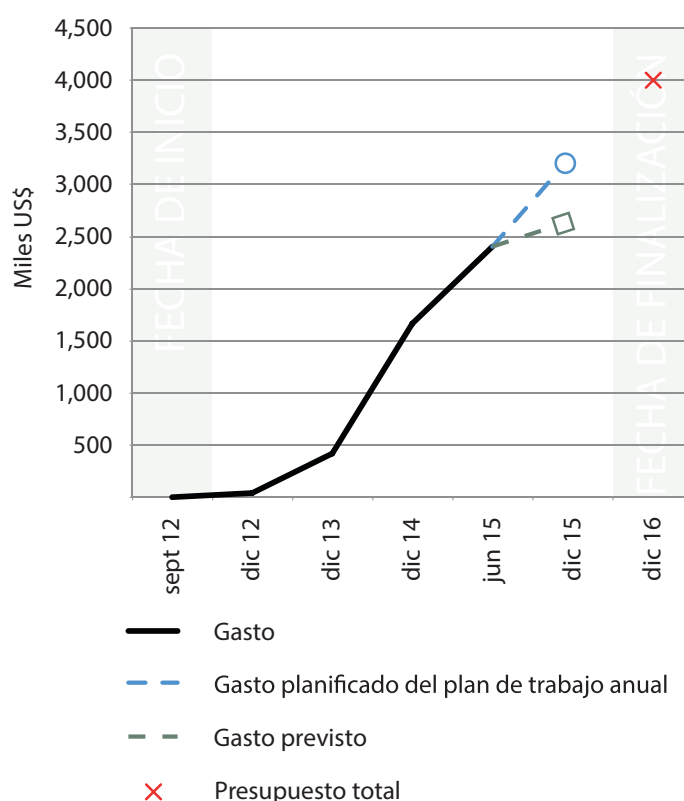
Las demoras en la implementación del Programa Nacional de Nigeria en 2013-2014 se mantuvieron durante buena parte del primer semestre de 2015. A mediados de febrero, el Comité de Orientación del Programa aprobó una prórroga sin costos, a partir de la fecha original de finalización del 28 de febrero de 2015 hasta el 31 de diciembre de 2016, con el aporte de una misión conjunta (PNUD, PNUMA y FAO) para revisar el programa y realizar los ajustes necesarios. El progreso realizado durante el período cubierto incluye:

- La incorporación de un nuevo especialista en MRV y asesor técnico jefe al equipo del programa.
- Una misión conjunta realizada en mayo por los asesores técnicos regionales del Programa de ONU-REDD se reunió con los coordinadores nacionales y estatales, el especialista en MRV y el asesor técnico para la revisión del programa. Revisaron el Plan de trabajo y presupuesto anual (AWPB) para concentrarse en establecer cuatro elementos del Marco de Varsovia para REDD+ en Cross River State como elementos clave de aporte a los esfuerzos para alcanzar el estado de preparación de REDD+ a nivel nacional. El AWPB revisado proporciona el marco de trabajo para la implementación de actividades clave para el período restante del programa.
- Como parte del desarrollo de los elementos del Marco de Varsovia para REDD+, se completaron los términos de referencia para el trabajo analítico destinado a apoyar el desarrollo de la estrategia de REDD+ y todo está listo para comenzar el reclutamiento. Los esfuerzos para obtener el compromiso de las partes interesadas incluyeron un foro de partes interesadas, un taller de salvaguardas y sesiones de capacitación en la interpretación de imágenes detectadas a distancia.
- El informe sobre la Evaluación de la gobernanza participativa (PGA) está casi listo.
- Han comenzado las consultas con el FCPF para garantizar sinergias entre las actividades de apoyo del Programa ONU-REDD y el FCPF, y para delinear claramente las funciones y las responsabilidades.

Rendimiento frente al Marco de Varsovia para REDD+



Rendimiento financiero frente al Plan de trabajo anual 2015



Apoyo específico aprobado para enero a junio de 2015

Importe aprobado para 14 países de África Occidental, entre ellos Nigeria (mayo): US\$ 162,000

Objetivo: Respaldo la consolidación de la capacidad regional en los inventarios nacionales de carbono forestal de África Occidental

3.8 PANAMÁ

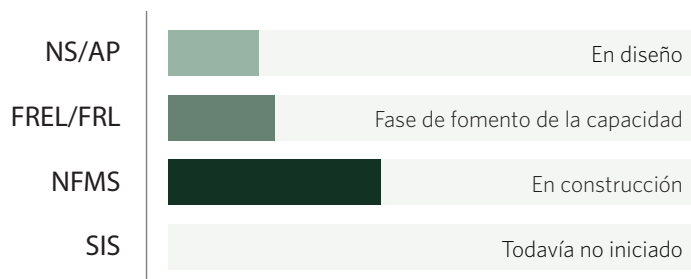
Noviembre de 2010 – junio de 2015

Resumen de Progresos del Programa Nacional

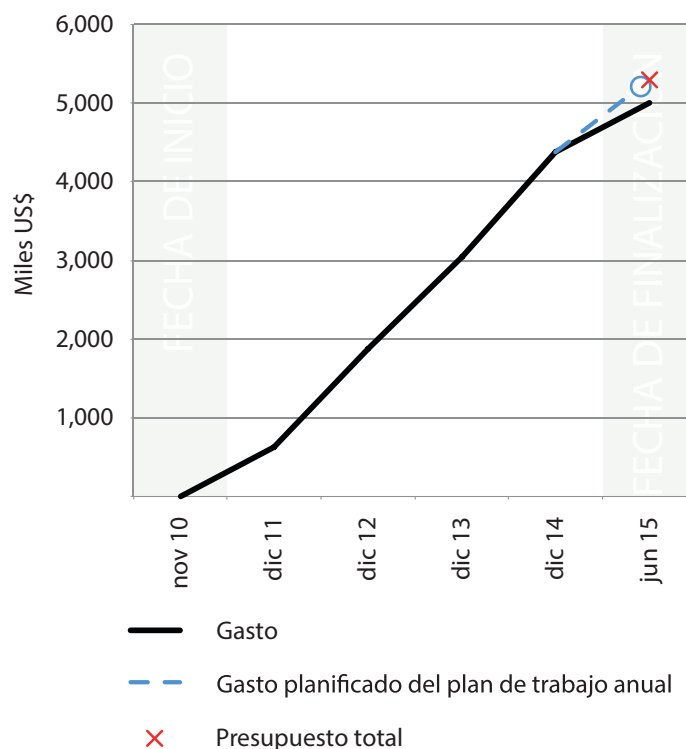
A continuación se resumen los avances del Programa Nacional, con base en los componentes del marco de resultados, en cumplimiento del plan de trabajo anual 2015 y las decisiones tomadas en las reuniones del Comité Directivo realizadas en diciembre 2014 y mayo 2015. El progreso realizado durante el período se resume a continuación:

- Con base en el Plan de consulta y participación, se trabajó en el proceso de Escucha Activa con 5 canales diferenciados: instituciones públicas y privadas, pueblos indígenas, afrodescendientes, campesinos, y género y empoderamiento de la mujer. Este proceso es esencial para la fase consultiva de la Estrategia Nacional de REDD+ y para identificar las percepciones, los problemas y los desafíos para REDD+ en Panamá.
- En abril pasado se convocó a la Mesa Nacional REDD+, con la participación de más de 200 actores clave, para dar a conocer los lineamientos del nuevo Ministerio de Ambiente y consultar sobre el marco conceptual de la Estrategia Nacional REDD+ Panamá con base en las cinco actividades REDD+.
- Se elaboró el documento “Propuesta para dar respaldo legal/regulatorio a la implementación de REDD+ en la República de Panamá” que incluye un diagnóstico del marco legal y un análisis institucional, que complementa la primera fase del análisis legal realizado en 2011, además de hacer una revisión de los elementos clave que debe incluir la Estrategia Nacional REDD+ Panamá.
- En febrero, se efectuó el taller de capacitación para el establecimiento de niveles de referencia en Panamá, dirigido a funcionarios del Ministerio de Ambiente, representantes indígenas y técnicos de las agencias participantes en ONU-REDD Panamá.
- Fue presentado a MIAMBIENTE el documento titulado “Marco conceptual y aspectos institucionales para la implementación de un sistema nacional de monitoreo de los bosques en Panamá”, el cual contiene una descripción del marco conceptual del SNMF y una propuesta para la consolidación e institucionalización del mismo, incluyendo perfiles del personal técnico necesario y otros requerimientos operativos.
- Fue elaborado el documento “La superficie boscosa y la tasa de deforestación en Panamá – Insumos para establecer datos oficiales a ser utilizados en las estadísticas nacionales, y para informar a convenciones y procesos internacionales”.
- Fue contratada la empresa consultora Climate Law & Policy para la elaboración del marco conceptual. El marco se basará en las mejores prácticas internacionales para el diseño del Enfoque Nacional de Salvaguardas (ENS) y el Sistema de Información de Salvaguardas (SIS) adaptado al contexto de Panamá.

Rendimiento frente al Marco de Varsovia para REDD+



Rendimiento financiero frente al Plan de trabajo anual 2015



3.9 PAPÚA NUEVA GUINEA

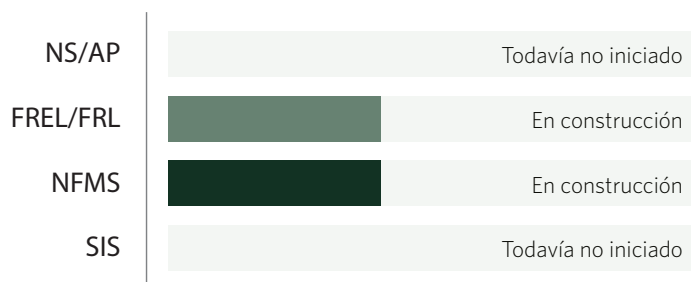
Junio 2011 – diciembre de 2015

Resumen de Progresos del Programa Nacional

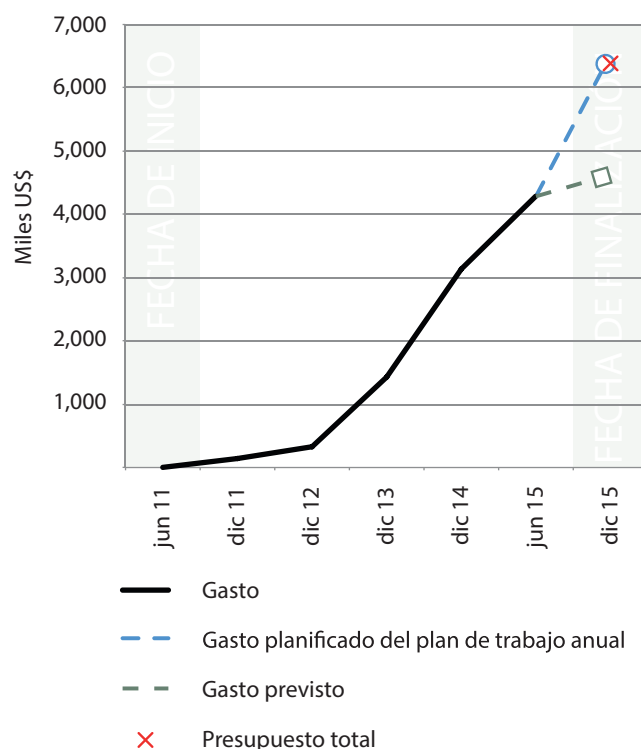
El Programa Nacional de Papúa Nueva Guinea (PNG) continuó consolidando los vínculos entre la Autoridad Forestal de PNG (PNGFA) y la Oficina de Cambio Climático y Desarrollo (OCCD) lo que tuvo como consecuencia una implementación y una coordinación mejoradas del programa. La capacidad en la OCCD y la NPGFA se consolidó aún más a través de la participación directa de su personal en la preparación y la implementación de las actividades del programa. La intención es que el programa se prolongue un año más hasta 2016, para permitir la finalización de todos los resultados. El progreso de PNG durante el período cubierto incluye:

- La concientización constante y las pruebas de campo de las salvaguardas en dos provincias adicionales.
- Se realizaron pruebas de campo de las pautas de consentimiento libre, previo e informado con medios para incorporar consideraciones de género; los resultados se utilizarán para seguir consolidando las pautas. (Véase género, Recuadro 1).
- Se desarrolló un marco práctico para un sistema de distribución y para compartir beneficios.
- Se preparó el borrador de una estrategia nacional de comunicación REDD+ que proporciona recomendaciones para el corto y mediano plazo.
- Se identificó un contratista para realizar un estudio sobre las circunstancias nacionales y los medios de reducción de las emisiones.
- Se equipó el laboratorio del Sistema de monitoreo de la tierra por satélite en OCCD con hardware y software. Fue inaugurado oficialmente por el Ministro John Pundari del Departamento del Medio Ambiente y Conservación.
- Se completaron el desarrollo metodológico y la capacitación (a PNGFA, al Instituto de Investigaciones Forestales de PNG y a la Universidad Tecnológica de PNG) en materia de biodiversidad, suelos, identificación de especies y gestión de datos bajo el inventario nacional forestal (INF). Se ha determinado la metodología para el INF de PNG como principal fuente de información sobre el factor de emisiones.
- PNG alcanzó la capacidad necesaria para utilizar dos importantes herramientas de evaluación del uso de suelos (*Collect Earth* y *Terra PNG*) y una herramienta de difusión de información (Portal Web). Con estas herramientas, PNG ha comenzado una evaluación nacional del uso de tierras mediante el uso de Terra PNG y ha progresado en las consultas con partes interesadas en el portal web.
- PNG está avanzando a paso firme rumbo al establecimiento del sistema MRV del país.
- Puesto que el progreso de SIS se ha demorado, este trabajo se abordará a través del apoyo de FCPF, planificado para 2015 – 2018.

Rendimiento frente al Marco de Varsovia para REDD+



Rendimiento financiero frente al Plan de trabajo anual 2015



Apoyo específico aprobado para enero a junio de 2015

Importe aprobado para las Islas del Pacífico, entre ellas Fiji, PNG, Islas Salomón y Vanuatu (enero): US\$ 150,000.

Objetivo: Capacidad de fomentar el apoyo para la construcción de FREL/FRL y la redacción de FREL/FRL con un ciclo de comentarios de expertos.

3.10 PARAGUAY

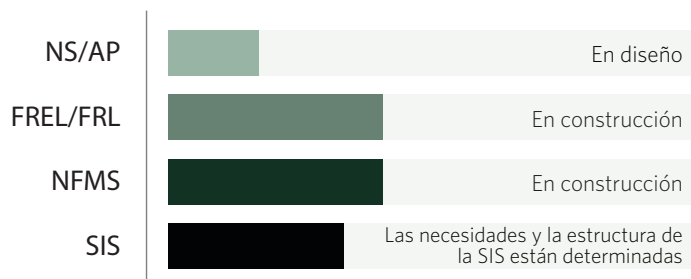
Agosto de 2011 – enero de 2016

Resumen de Progresos del Programa Nacional

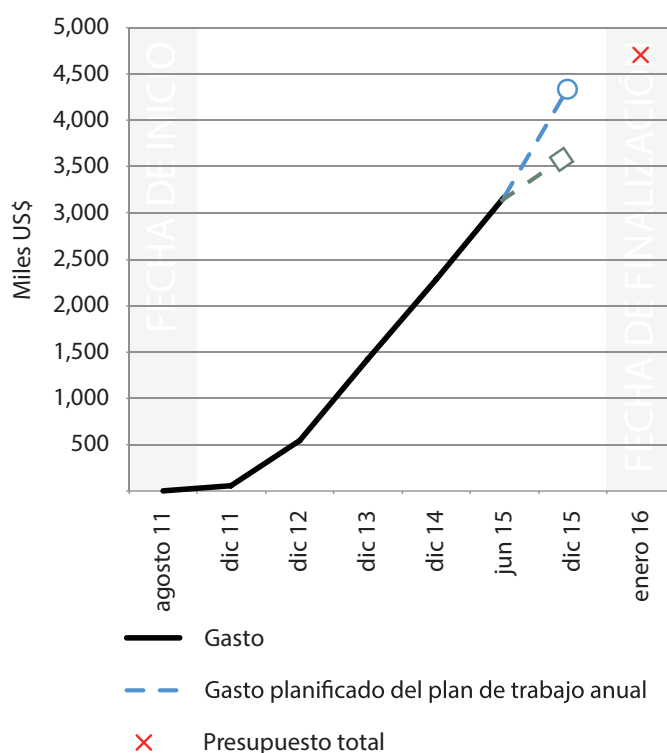
Durante el primer semestre del año 2015, Paraguay ha registrado avances significativos en el desarrollo de las actividades del Programa en relación al Sistema Nacional de Vigilancia Forestal (NFMS) y Salvaguardias. El progreso realizado durante el período cubierto incluye:

- Mapeo, caracterización y análisis e involucramiento de actores para REDD+, la determinación de los mensajes de comunicación para los diferentes públicos según niveles de participación en involucramiento. Otras tareas relacionadas con este proceso fueron la identificación y el desarrollo de mensajes específicos de comunicación para distintos públicos de partes interesadas.
- Por otra parte, comenzó un análisis del marco legal necesario para la implementación de REDD+ en Paraguay.
- Se completó un estudio sobre los múltiples beneficios de REDD+ en Paraguay.
- Se diseñó un mecanismo basado en el mercado para la remuneración y compensación de bosques.
- Se han identificado y priorizado la elaboración de capas adicionales tomando en consideración el análisis de los principales drivers de deforestación, y el estudio de Beneficios Múltiples, como parte de un listado que fuera acordado para el desarrollo de los mismos.
- En el marco del trabajo coordinado entre el Proyecto Tercera Comunicación Nacional de GEI y ONU REDD+, se ha realizado el Taller de inventario de GEI, de los sectores Agricultura y LULUCF.
- Continuó el trabajo de SNMF de Paraguay mediante la inclusión de los resultados de INF y datos del sistema de monitoreo satelital. Esta información servirá de base para los inventarios de GEI para los sectores LULUCF y para definir un FREL para Paraguay.
- En junio se realizó un taller sobre comunicaciones indígenas para consolidar su capacidad aumentar la conciencia social en referencia a conceptos clave de REDD+ y cambio climático dentro de las comunidades indígenas.
- Las instituciones del Programa Nacional Conjunto desarrollaron una matriz para identificar las principales normativas legales existentes y su relación con el acuerdo de salvaguardas de Cancún. Estos resultados servirán de base para el diseño y la implementación del SIS.

Rendimiento frente al Marco de Varsovia para REDD+



Rendimiento financiero frente al Plan de trabajo anual 2015



3.11 SRI LANKA

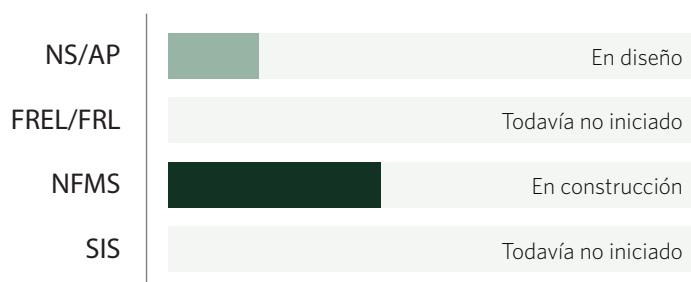
Abril de 2013 - marzo de 2016

Resumen de Progresos del Programa Nacional

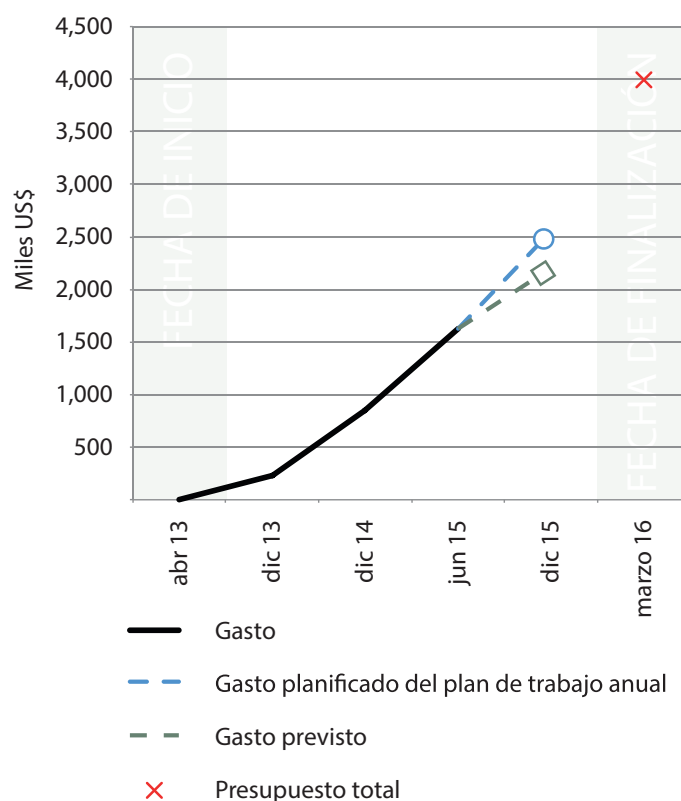
El Programa Nacional de Sri Lanka ha progresado bien en 2015; en efecto, se han completado varias actividades que habían comenzado en 2014, entre ellas:

- Finalización del plan de participación del sector privado, que reveló las barreras más importantes para la participación del sector privado en la reforestación y la restauración de bosques. Tomando el estudio como punto de partida, se establece que el programa ha priorizado dos puntos de entrada principales para el compromiso del sector privado con los procesos de REDD+: 1) participación en actividades vinculadas a MRV como la compilación de bases de datos de actividades de cuidado de los bosques y fomento de la capacidad; y 2) desarrollo de la estrategia nacional REDD+.
- Lanzamiento del [sitio web](#) de Sri Lanka REDD+ en mayo de 2015.
- Finalización de un informe sobre los agentes impulsores de la deforestación en Sri Lanka, cuyas conclusiones clave estarán disponibles en el nuevo sitio web.
- Continuación del desarrollo del mapa de ruta de REDD+, a través del cual Sri Lanka ha desarrollado su visión para REDD+, para identificar y dar prioridad a políticas y medidas potenciales, y analizar las opciones para nuevos arreglos institucionales.
- El comienzo de los estudios técnicos sobre los tópicos del mecanismo de reparación de quejas, la gestión de fondos públicos y el régimen de tenencia de tierras, que serán terminados en 2015.
- Progreso constante en materia de MVR con el apoyo de la fuerza de tareas de MRV. Los logros más importantes incluyen: (i) el desarrollo y la validación de los parámetros para el INF y el sistema de monitoreo satelital de bosques; (ii) el desarrollo de capacidad en sistemas de clasificación, y actualización a 2000 y 2010 de los datos de 1985 sobre la cobertura/el uso de tierras.
- Realización de siete talleres de concientización a nivel distrital para representantes de la organización de la sociedad civil (OSC).
- Selección de Sri Lanka como país piloto de demostración de CBR+, ofrecer el programa como oportunidad para vincular las intervenciones basadas en la comunidad a los procesos REDD+ nacionales.
- Agregado de dos nuevos miembros al personal de PMU: un asesor técnico jefe (abril) y un nuevo oficial de comunicaciones (junio).
- Preparación por parte de PMU de una prórroga sin costo hasta marzo de 2017, sujeto a la aprobación de la Junta de Política.

Rendimiento frente al Marco de Varsovia para REDD+



Rendimiento financiero frente al Plan de trabajo anual 2015



3.12 MARCO DE VARSOVIA PARA REDD+- TRANSICIÓN Y PROGRESO

Tras la adopción del Marco de Varsovia para REDD+ (Marco de Varsovia) en la decimonovena Conferencia de las Partes de la Convención Marco de Naciones Unidas sobre el Cambio Climático, el Programa ONU-REDD ha comenzado a respaldar estas decisiones y ha comenzado a realizar el seguimiento del progreso de los distintos países para alcanzar los elementos del Marco de Varsovia.

Las evaluaciones de los once Programas Nacionales activos hasta los informes

semestrales identificaron los países que han progresado más en el desarrollo de SNMF;⁹ la mayoría de los países comunicaron que sus SNMF están en construcción. Algo similar ocurre con los FREL/FRL, ya que en su mayoría, los países comunicaron que sus FREL/FRL están en construcción o en la fase de fomento de la capacidad. El progreso en materia de NS/AP sigue siendo incipiente en la mayoría de los países, ya que informan que se encuentran en la fase de diseño. El SIS sigue siendo el área con menos progreso, ya que solamente cuatro países comunicaron haber identificado los objetivos, las necesidades y la

estructura, y los restantes indican que aún no han comenzado. Estas conclusiones ofrecen un entendimiento profundo de la interconectividad de los cuatro elementos de Varsovia, a saber, la complejidad del trabajo involucrado vinculado a NS/AP y SIS y los vínculos e iteraciones entre los cuatro elementos.

La contribución del Programa ONU-REDD al progreso frente a los elementos del Marco de Varsovia se ejemplifica a continuación sobre la base de los aportes de los once Programas Nacionales activos al 30 de junio.

NS/AP

En fase de diseño	7	Argentina, Colombia, República del Congo, Côte d'Ivoire, Panamá, Paraguay y Sri Lanka
Draft under deliberation	1	Camboya

FREL/FRL

Fase de fomento de la capacidad	2	Côte d'Ivoire and Panamá
En construcción	5	Camboya, República del Congo, Nigeria, Paraguay, Papúa Nueva Guinea
Presentado a la CMNUCC	1	Colombia

NFMS

Fase de fomento de la capacidad	2	Estado Plurinacional de Bolivia, Nigeria
En construcción	8	Argentina, Camboya, República del Congo, Côte d'Ivoire, Panamá, Paraguay, Papúa Nueva Guinea, Sri Lanka
Proyecto de SNMF listo y con la capacidad para monitoreo y MRV	1	Colombia

SIS

Los objetivos del SIS están determinados	2	Camboya, Colombia
Las necesidades y la estructura de la SIS están determinadas	2	República del Congo, Paraguay

PROGRESOS Y PUNTOS DE INTERÉS DEL APOYO A LA ACCIÓN NACIONAL DE REDD+: MARCO DEL PROGRAMA GLOBAL 2011-2015

El apoyo a la Acción nacional de REDD+: El Marco del programa global 2011-2015 (AAN) ha alcanzado varios resultados bien definidos a través de su apoyo a nivel global, regional y nacional durante el período cubierto, y ha avanzado hacia los objetivos previsto para diciembre de 2015 del [Marco de Monitoreo de AAN 2011-2015](#). (Véanse las instantáneas

a continuación). El AAN ha sido un instrumento importante del Programa ONU-REDD para apoyar los esfuerzos de los países de REDD+ para cumplir con los lineamientos y las exigencias vinculados a CMNUCC REDD+ (en particular, los del Marco de Varsovia para REDD+). Esto se ha logrado mediante el desarrollo de enfoques,

análisis, metodologías, herramientas y datos comunes, y mejores prácticas compartidas. Los resultados y las lecciones aprendidas hasta la fecha en todas las áreas de trabajo, o resultados del AAN, han sido incorporados al [Marco de Trabajo Estratégico del Programa ONU-REDD 2016-2020](#).

LÍNEA DE BASE, enero 2011
Presupuesto aprobado (hasta 2015)

RESULTADO, Dic 2015
100 % Entrega Financiera, Dic 2015

Medición, reporte y verificación, y monitoreo

12-13 países están comenzando a establecer enfoques integrales de monitoreo.

30 países han completado las etapas iniciales del desarrollo de acuerdos institucionales para garantizar el monitoreo y las funciones MRV para REDD+, incluso capacidades y base de información.

Avances contra el resultado

Entrega financiera

92%

36 países

Gobernanza

Se desarrollaron dos propuestas de fase 2 (Viet Nam y DRC). (No se realizaron evaluaciones sistemáticas de gobernanza en las estrategias nacionales de REDD+ existentes).

Por lo menos la mitad (50%) de las estrategias, los mapas de ruta y los documentos de fase 2 han sido desarrollados de forma inclusiva y, según se considera, su elemento de gobernanza es sólido.

Avances contra el resultado

Entrega financiera

100% (todas, 5 estrategias y 4 mapas de rutas)

88%

Participación de partes interesadas

17 países del programa cuyos NPD mencionan la representación a nivel nacional de pueblos indígenas y organizaciones de partes interesadas de la sociedad civil (OSC), y la implementación ha comenzado.

22 países (Aumento del 30%) en la cantidad de países con actividades y mecanismos para apoyar la participación completa y efectiva de los pueblos indígenas, OSC y otras organizaciones de partes interesadas en el proceso de toma de decisiones de REDD+, y su desarrollo estratégico e implementación.

Avances contra el resultado

Entrega financiera

84%

27 países (59%)

Salvaguardas y beneficios múltiples

Más allá de las consideraciones iniciales de diseño, evidencia limitada de que los países cuentan con mapas de ruta o enfoques implementados para abordar y respetar las salvaguardas, o bien tomar en consideración beneficios ambientales y sociales adicionales en su planificación de REDD+.

No menos de **8 países** han identificado elementos centrales de un enfoque nacional de las salvaguardas y/o han incorporado beneficios múltiples a su planificación de REDD+.

Avances contra el resultado

Entrega financiera

6 países

89%

La economía verde y el sector privado

Las estrategias de desarrollo no han alcanzado el punto de reconocimiento de las inversiones basadas en REDD+ como medio de transformación; tampoco cuentan con acuerdos de inversión de beneficios múltiples.

Tres estrategias de países reconocen las inversiones basadas en REDD+, con un mínimo de tres acuerdos de inversión cuya base reconocible deben ser las opciones de inversión de beneficios múltiples.

Avances contra el resultado

Entrega financiera

4 países (comenzaron)

100%

Gestión de conocimientos y comunicaciones

Los productos y eventos del programa están desarrollando el reconocimiento como fuente de conocimientos e información sobre REDD+, pero el reconocimiento y el uso no tienen gran difusión.

El Programa alcanza una calificación positiva mínima del **80%** de las partes interesadas clave en todos los niveles, como fuente y núcleo de conocimientos sobre REDD+. El uso de productos de reconocimiento aumentó por lo menos un 20% en comparación con la línea de base de 2012.

Avances contra el resultado

Entrega financiera

69%

Por encima 80% y 20%

Secretaría

La secretaría está establecida y en funcionamiento sobre la base de las Reglas de Procedimiento y los Términos de Referencia existentes. El Programa no recopiló sistemáticamente o no conoce las necesidades del país. No se reseña el Programa más allá de 2015.

Se mejoraron los procedimientos y las prácticas para garantizar la efectividad, la transparencia y la rendición de cuentas del apoyo a la Junta de Política a satisfacción de sus miembros; el Programa conoce mejor las necesidades del país, lo que permite brindar un apoyo mejor adaptado; y el Programa cuenta con una visión clara para después de 2015.

Avances contra el resultado

Entrega financiera

Actualizaciones de procesos según las necesidades/ Seguimiento de las evaluaciones y recomendaciones/ CNA iniciadas/ nueva estrategia 2016

88%

Esta lista de instantáneas de los resultados del AAN con las flechas demuestra el progreso hasta el 30 de junio frente a los objetivos para Diciembre de 2015 (en la derecha). Las líneas de base están elencadas a la izquierda. La entrega financiera (%) es solo temporal. (Véanse los comentarios en las páginas 3 y 17).

4.1 RESULTADOS DE AAN

En las páginas siguientes se describen logros clave seleccionados al 30 de junio bajo cada uno de los resultados de AAN; se proporcionan detalles adicionales en el Anexo 12 y en una lista complementaria de actividades accesibles [aquí](#).

MEDICIÓN, REPORTE Y VERIFICACIÓN, Y MONITOREO

Resultado 1: Los países de REDD+ cuentan con sistemas y capacidades para desarrollar e implementar los MRV y el monitoreo.

Objetivo: 30 países que reciben apoyo del Programa ONU-REDD han alcanzado las etapas iniciales del desarrollo de acuerdos institucionales

para garantizar el monitoreo y las funciones MRV para REDD+, incluso capacidades y base de información.

Progreso y puntos de interés

De los 61 países socios, 12 Programas Nacionales en actividad siguieron desarrollando distintos aspectos de sus SNMF y FREL/FRL. Otros 24 países socios han fomentado sus capacidades mediante el apoyo específico y/o el soporte, en tanto que los 25 países socios restantes lo hicieron mediante eventos de capacitación subregionales y regionales. En el período de 6 meses, una selección de logros incluye:

- Bangladesh, Etiopía, Tanzania, Viet Nam y Zambia trabajan con la suite de software Open Foris ampliada con un paquete para el procesamiento de imágenes de radar.
- Kenya completó la evaluación de la precisión de la evaluación existente del cambio de la cobertura de tierras; la República del Congo y la República Democrática del Congo completaron el análisis histórico de la deforestación y actualizaron sus tasas de deforestación; Zambia finalizó su análisis histórico del cambio de la cobertura de bosques, y la DRC cuenta con una unidad de monitoreo plenamente calificada y casi autónoma.
- Bután, Mongolia y Pakistán siguieron adelante con sus planes de acción

de SNMF. Estos países y Bangladesh también fomentaron sus capacidades en GHG e inventarios. Paraguay incrementó sus capacidades en materia de inventario de GHG para LULUC y agricultura.⁹

- Se desplegó la plataforma de disseminación en Internet de SNMF de Ecuador. PNG, Bangladesh y Camboya completaron sus metodologías de INF.
- Mesoamérica mejoró sus capacidades en INF y las ecuaciones alométricas en colaboración con la Comisión Nacional Forestal de México (CONAFOR) y el Centro Agronómico Tropical de Investigación y Enseñanza (CATIE).
- DRC progresó con su FREL/FRL con la presentación planificada a principios de 2016 a la CMNUCC, como consecuencia del respaldo técnico, Bután y Honduras mejoraron su capacidad para desarrollar sus FREL/FRL con planes de acción de FREL/FRL desarrollados.¹⁰ Intercambio de conocimientos Sur-Sur y talleres subregionales sobre FREL/FRL incluso 1) Camboya, Indonesia, Malasia, Nepal y Viet Nam; 2) Fiji, PNG, Islas Salomón y Vanuatu y 3) Colombia, Ecuador, Panamá y México.

- Dos seminarios globales sobre el fomento de la capacidad sobre FREL/FRL realizados en inglés y español, cuyo resultado fue aumentar la capacidad de más de 100 expertos en forestación de instituciones gubernamentales y del sector privado que asistieron.
- Argentina aumentó sus capacidades en materia de degradación de bosques a través de la cooperación sur-sur con Bolivia, Chile y Colombia.

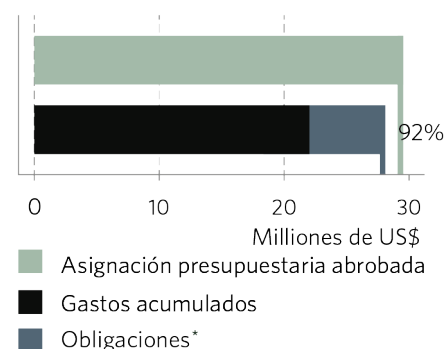
Véanse detalles de los eventos de fomento de la capacidad y otras sesiones de capacitación e intercambios [aquí](#).

Herramientas y recursos de conocimientos¹¹

- Consideraciones técnicas para la construcción de FREL y/o FRL para REDD+ de acuerdo con la UNFCCC ([inglés](#)). Las versiones en francés y español se publicarán en noviembre de 2015.
- Un [manual](#) para la evaluación de la biomasa y calcular la incertidumbre que involucra la selección de ecuaciones alométricas y ocho publicaciones e informes vinculados al desarrollo de ecuaciones alométricas.

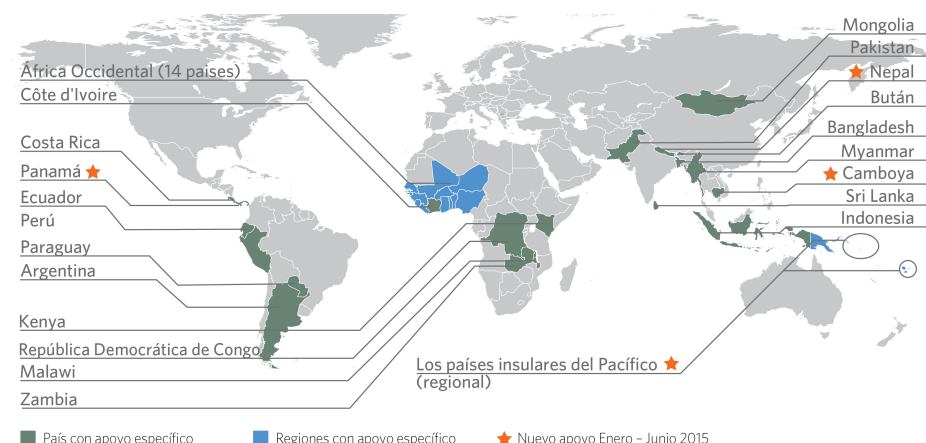
Instantánea financiera¹²

1 Noviembre - 30 Junio 2015



* Los compromisos de tipo programático y financiero a ser desembolsados en períodos futuros. Ésto se aplica a todas las instantáneas financieras bajo los resultados de ANN.

Países con apoyo específico vinculado a MRV&M



GOBERNANZA

Resultado 2: Se desarrollan sistemas nacionales inclusivos de gobernanza para la implementación de REDD+.

Objetivo: El 50% de las estrategias, los mapas de ruta y los documentos de fase 2 apoyados por el Programa REDD+ han sido desarrollados

de forma inclusiva y, según se considera, su elemento de gobernanza es sólido.

Progreso y puntos de interés

Todas las estrategias (Camboya, Costa Rica, Ecuador, República del Congo y Zambia) y los mapas de ruta (Côte d'Ivoire, Madagascar, Malawi y Paraguay) se desarrollaron de forma inclusiva. Además, diversos elementos de gobernanza sirven de pilares para sólidos arreglos institucionales, legales y fiduciarios, equitativos desde el punto de vista del género. Los logros clave del período de seis meses incluyen los logros principales siguientes:

- Ecuador y Zambia completaron y presentaron sus estrategias nacionales/planes de acción de REDD+ para el respaldo oficial y la asignación de presupuesto, actividades iniciales de recaudación de fondos y planificación de inversiones para su implementación.
- Camboya, Costa Rica y la República del Congo progresaron significativamente en el desarrollo de su estrategia nacional de REDD+; ya se hicieron circular versiones preliminares para consultas y mejoras iterativas.
- Côte d'Ivoire, Madagascar, Malawi y Paraguay iniciaron trabajos para producir mapas de ruta integrados e inclusivos para el diseño de las estrategias nacionales REDD+, tomando como punto de partida los componentes de estado de preparación y otros procesos analíticos y de planificación relevantes.
- Perú y Chile avanzaron en el diseño de sus mecanismos financieros nacionales para recibir pagos de REDD+ basados en resultados y canalizar recursos a la implementación de sus estrategias nacionales de REDD+.
- Indonesia lanzó un Índice de gobernanza forestal y una evaluación

del sistema de licencias forestales; además, ha expresado interés en que la gobernanza e integridad forestal (FGI) le aporte información sobre la elaboración de políticas de REDD+ y la gobernanza forestal.¹³

- Costa Rica completó un piloto de su Sistema de monitoreo del cambio en el uso de tierras para paisajes productivos, que se concentra en la producción de piña. Hay un video disponible [aquí](#).
- La fuerza de tareas anti-corrupción y de REDD+ de Kenya revisó el Código de Conducta del Servicio Forestal de Kenya para alcanzar una mayor integridad y contribuir al mejoramiento de la gobernanza forestal a nivel local.¹⁴
- Ecuador, Indonesia, Nigeria y Viet Nam realizaron esfuerzos de fomento de la capacidad, diagnóstico de problemas e integración para catalizar acciones sensibles al género y la implementación de REDD+ equitativa en cuanto al género.¹⁵ (Véase género, [Recuadro 1](#))
- Se analizaron las consideraciones legales clave vinculadas al desarrollo y la implementación de estrategias de REDD+ en un [foro](#) de 375 miembros sobre el estado de preparación legal para REDD+; por ejemplo, expertos legales de siete países analizaron el resumen del diagnóstico legal de Guatemala referente a REDD+.
- Côte d'Ivoire, Kenya, Madagascar, Malawi y Nepal analizaron en su evaluación de los marcos jurídico y de política y la identificación de oportunidades para modificar/mejorar la legislación y las políticas con miras a alcanzar una mejor integración de las consideraciones de REDD+ y establecer condiciones propicias para REDD+. Côte d'Ivoire redactó una versión modificada de su decreto que establece una Comisión Nacional de

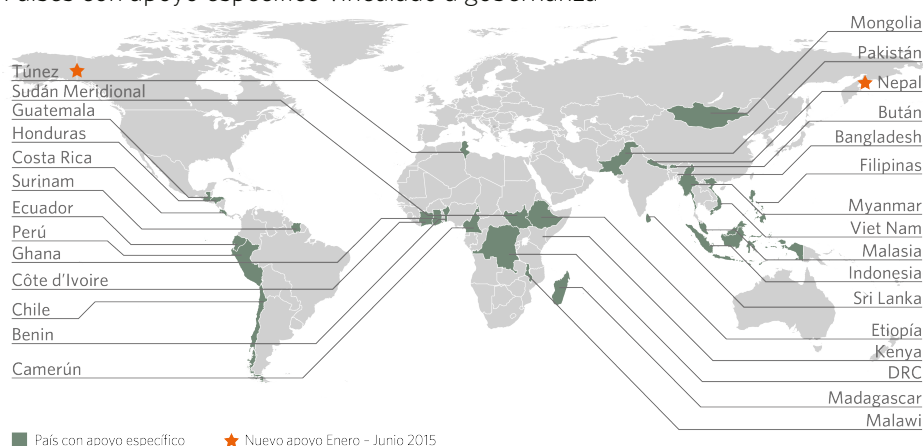
REDD+.

- Aumentó la concientización sobre la tenencia de tierras (Camboya, Madagascar, Malawi, Sri Lanka, Túnez y Viet Nam), incluso el registro de las relaciones de tenencia comunitaria en Camboya y la adopción en Túnez de Las Directrices Voluntarias sobre la Gobernanza Responsable de la Tenencia de la Tierra, la Pesca y los Bosques en el Contexto de la Seguridad Alimentaria Nacional (VGGT) y REDD+ como precursor del trabajo nacional en materia de tenencia.¹⁶ Cinco países avanzaron en el análisis de la tenencia de tierras, por ejemplo, examinando las repercusiones de la tenencia forestal para la gestión forestal (Madagascar);¹⁷ análisis de regímenes de recursos naturales mediante el uso de VGGT como marco (Malawi); análisis de políticas y medidas (Sri Lanka); evaluación de políticas de tenencia de tierras forestales provinciales (Viet Nam); y clarificación de las repercusiones de los marcos de la tenencia para REDD+ (Túnez).

Herramientas y recursos de conocimientos

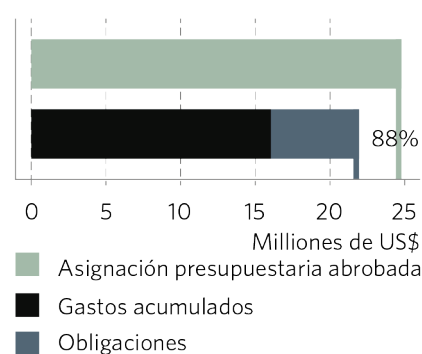
Tomando como punto de partida las lecciones aprendidas y las mejores prácticas, se formalizaron marcos conceptuales para el apoyo de sistemas nacionales de gobernanza para REDD+ en las 'publicaciones de aprendizaje' (que se lanzaron en septiembre de 2015) para 'Academias REDD+' nacionales y, específicamente, las publicaciones de aprendizaje sobre estrategias nacionales y planes de acción (N.º 4), políticas y medidas (N.º 8) y gobernanza (N.º 12).

Países con apoyo específico vinculado a gobernanza



Instantánea financiera

1 Noviembre - 30 Junio 2015



Recuadro 1

GENDER

El progreso clave en todo el país para el período de seis meses ha involucrado la operacionalización de la guía de géneros, a partir del nivel de política hasta alcanzar el nivel de la práctica. A título ilustrativo, en PNG las consideraciones de género dentro de las guías de consentimiento libre, previo e informado se están sometiendo a pruebas de campo, en tanto que en Indonesia se están aplicando salvaguardas de REDD+ sensibles al género. En Nigeria, la PGA examinó datos separados por género que permitieron incorporar elementos sensibles al género en sus análisis y recomendaciones de mejoras; por su parte, Colombia aplicó la Herramienta de Enfoque por País a las Salvaguardas (CAST) del Programa ONU-REDD, que incluye consideraciones específicas al género. En Indonesia y Ecuador, se desplegaron juegos de herramientas y documentos de capacitación, respectivamente, para realizar acciones REDD+ que tomen en cuenta el género.

Por otra parte, los esfuerzos de fomento de la capacidad y compromiso de las partes interesadas incorporan cada vez más consideraciones de género y facilitan un enfoque ascendente para comunicar las acciones de REDD+. Por ejemplo, 1) en Camboya, el grupo de género encabezó talleres sobre género y de fomento de la capacidad de REDD+ con los equipos técnicos y el grupo de consulta de REDD+; 2) Indonesia organizó un taller sobre la integración de perspectivas de mujeres

en REDD+ con partes interesadas del gobierno, del sector académico y de la sociedad civil; 3) Panamá, como parte del proceso de escucha activa, organizó dos talleres con mujeres que representaban a pueblos indígenas campesinos y comunidades de ascendencia africana; 4) lecciones regionales aprendidas y buenas prácticas de género y REDD+ se compartieron durante el Intercambio de Conocimientos entre Pueblos Indígenas de Asia-Pacífico y OSC y América Latina y el Caribe (Taller Regional sobre el Compromiso de Partes Interesadas, Género y Gestión de Conocimientos); 5) y se organizó un Diálogo de Mujeres sobre el Género y los Bosques con mujeres indígenas líderes durante el Foro Permanente para las Cuestiones Indígenas de las Naciones Unidas (UNPFII).

En términos generales, si bien todavía se necesita una mayor paridad de géneros en los esfuerzos para lograr el compromiso de las partes interesadas, se ha producido una mejora reflejada en la difusión de más datos desglosados por género. De los eventos de conocimiento que informaron un desglose por género, la participación masculina alcanzó el 56% y la femenina el 44%, en tanto que se instó activamente a las mujeres a participar como panelistas para compartir sus experiencias. Además, las publicaciones de aprendizaje de la Academia REDD+ han incorporado asesoramiento sensible al género.

PARTICIPACIÓN DE PARTES INTERESADAS

Resultado 4: Los pueblos indígenas, las comunidades locales, las organizaciones de la sociedad civil y otras partes interesadas tienen una participación efectiva en el proceso nacional e internacional de adopción de decisiones de REDD+, y el desarrollo y la implementación de estrategias.

Objetivo: Aumento del 30% en la cantidad de países con actividades y mecanismos para apoyar la participación completa y efectiva de los pueblos indígenas, OSC y otras organizaciones de partes interesadas en el proceso de toma de decisiones de REDD+, y su desarrollo estratégico e implementación.

Progreso y puntos de interés

Veintisiete países (un aumento del 59%) han seguido adelante con el establecimiento o fomento de la participación de pueblos indígenas y organizaciones de la sociedad civil en plataformas nacionales para REDD+, incluso organismos de gestión del programa REDD+, diálogos de información y política de REDD+ y deliberaciones de REDD+.¹⁸ Además, en los últimos seis meses un total de 21 países han consolidado el compromiso pleno y efectivo de pueblos indígenas y OSC como partes interesadas clave en los procesos nacionales de REDD+. Esto se ha logrado mediante los más diversos enfoques, entre ellos:

- Plataformas mejoradas para pueblos indígenas y OSC para permitir a estas partes interesadas participar formal y sistemáticamente en los procesos nacionales de REDD+, incluso la revisión de las estrategias nacionales y la participación en diálogos de política nacional para REDD+; este enfoque fue notorio en varios países¹⁹
- Se establecieron mecanismos de gobernanza participativa para facilitar el reconocimiento y el progreso de los derechos y las prioridades de desarrollo de los pueblos indígenas y otras partes interesadas vulnerables,

como el proyecto de ley sobre consultas públicas en Honduras, el diseño y las pruebas de protocolos de FPIC realizadas en PNG (con la participación activa de pueblos indígenas), la inclusión por parte de Viet Nam de FPIC en los planes provinciales de REDD+ y la revisión y el diseño de mecanismos de reparación de quejas para REDD+.

- Kenya progresó en el desarrollo de dos lineamientos independientes para el compromiso de las partes interesadas y FPIC, que será el primero diseñado por una organización indígena en un contexto de REDD+ en África).
- La participación local en REDD+ avanzó a través de la iniciativa sobre CBR+; los planes nacionales de CBR+ se aprobaron en los seis países piloto (DRC, Camboya, Nigeria, Panamá, Paraguay y Sri Lanka). Respondiendo a llamados a propuestas en todos los países, excepto Paraguay, se recibieron más de 150 propuestas de pueblos indígenas, comunidades locales y OSC. Véase Anexo 12, Sección 3.

Además, las alianzas y capacidades de las partes interesadas regionales y globales en esos países se consolidaron mediante una serie de intercambios

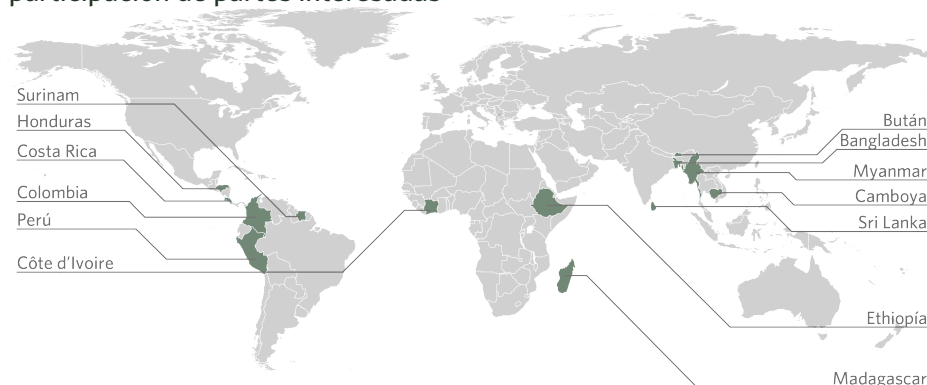
regionales y globales. Véanse los detalles [aquí](#).

El asesoramiento para apoyar el compromiso pleno y efectivo de las partes interesadas fue desarrollado de forma colaborativa por el Programa ONU-RED, FCPF y el Banco Interamericano de Desarrollo. Véase a continuación.

Herramientas y recursos de conocimientos

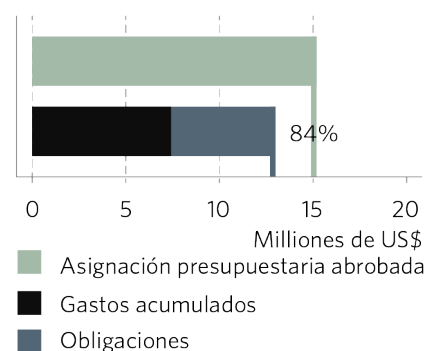
- [Nota de Guía sobre el Programa Conjunto FCPF/ONU-REDD para Países de REDD+: Establecer y consolidar mecanismos de reparación de quejas \(más información\)](#).
- Nota y video de información de mensajes clave del intercambio en Asia-Pacífico entre representantes y líderes de la sociedad civil y de los pueblos indígenas, 7-8 de mayo, [\(video\)](#)
- Video sobre quejas y la participación de OSC en talleres de REDD+ en abril en Colombia [\(video\)](#)

Países con apoyo específico vinculado a la participación de partes interesadas



Instantánea financiera

1 Noviembre - 30 Junio 2015



SALVAGUARDAS Y BENEFICIOS MÚLTIPLES

Resultado 5: Se consideran y respetan las salvaguardas y se obtienen los beneficios de REDD+

Objetivo: Al menos ocho países socios del Programa ONU-REDD han definido los elementos centrales de su enfoque nacional en lo referente a

las salvaguardas y/o han incorporado los beneficios múltiples en su planificación de REDD+.

PROGRESO Y PUNTOS DE INTERÉS

El apoyo constante del Programa a los países socios en materia de salvaguardas y beneficios múltiples ha contribuido a que los elementos centrales de un enfoque nacional de las salvaguardas de seis países (Camboya, Costa Rica, DRC, Ecuador, PNG y Zambia) identifiquen y/o incorporen beneficios múltiples a su planificación de REDD+. Durante el período de seis meses, doce países en particular (Bután, Camboya, DRC, Ecuador, Kenya, Nigeria, Panamá, Paraguay, Perú, la República del Congo, Uganda y Viet Nam) mostraron progresos y alcanzaron los siguientes resultados clave y logros alcanzados:

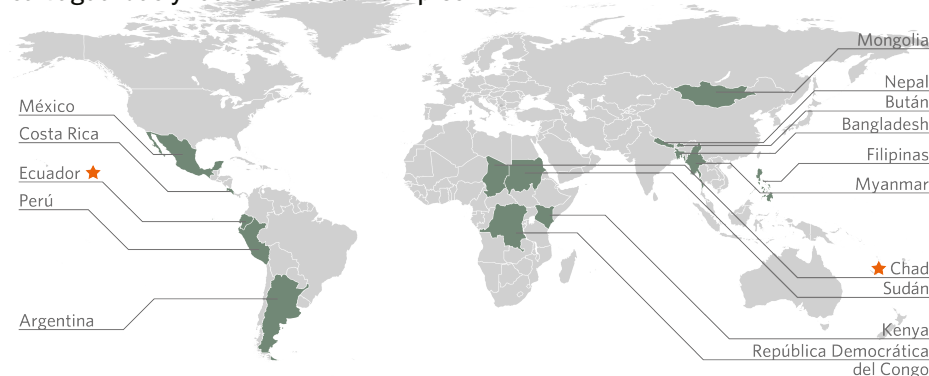
- Kenya completó su análisis e los beneficios múltiples potenciales en el país, que está preparado para la validación en octubre de 2015; Camboya, la República del Congo y Viet Nam progresaron en su trabajo de mapeos sobre el alcance de las acciones de REDD+ que aportan beneficios múltiples, Camboya y el Congo avanzaron con su trabajo de análisis de costos-beneficios de REDD+, y Perú avanzó en su desarrollo de una herramienta interactiva para el apoyo de decisiones espaciales de REDD+.
- Panamá y Paraguay completaron sus informes sobre el potencial de los beneficios múltiples de REDD+, y DRC, por su parte, finalizó su estudio de viabilidad de evaluación económica.
- Nigeria, Uganda y Viet Nam siguieron adelante con sus planes de mejoramiento de sus enfoques nacionales de las salvaguardas.
- Bután refinó una evaluación de las políticas, las leyes y los reglamentos en relación con su posible contribución a la forma de abordar las salvaguardas de Cancún.
- Ecuador identificó fuentes o sistemas de información que contribuirán a su SIS; México impulsó una evaluación de los sistemas de información y los mecanismos de información existentes, que podrían contribuir a su SIS; por su parte, PNG hizo adelantos en la identificación de sistemas y fuentes de información que podrían contribuir a su SIS.
- La DRC y la República del Congo desarrollaron la capacidad de recopilar información sobre salvaguardas y desarrollar indicadores.
- Se realizaron intercambios Sur-Sur de conocimientos y SIS y se consolidaron las capacidades en las regiones de África y Asia-Pacífico, a través de talleres regionales realizados en Tailandia y Kenya.
- Las plataformas y los eventos globales ofrecieron oportunidades para que los países intercambien experiencias y exploren conceptos vinculados con enfoques nacionales de las salvaguardas, incluso SIS. Entre

ellos, cabe mencionar el Foro de las Naciones Unidas sobre Bosques Interlaken+10 en Suiza; el mini-seminario de la Agencia Noruega de Cooperación al Desarrollo (NORAD) sobre enfoques nacionales a las salvaguardas; el octavo Taller de Intercambio y Aprendizaje de Normas Sociales y Ambientales en Nepal; y el día de Información sobre PB14 de ONU-REDD en Estados Unidos.

Herramientas y recursos de conocimientos

- Región de Asia-Pacífico [Nota de Información sobre las Salvaguardas de Cancún, SIS y Resumen de Información](#), y el [video](#) correspondiente (inglés)²⁰
- Se lanzó la Herramienta de Beneficios y Riesgos (BeRT) con el respectivo manual del usuario [en Internet](#) (inglés, francés y español)
- Estudio de viabilidad para una evaluación económica de los beneficios múltiples de REDD+, DRC (inglés y francés)
- Informe sobre los beneficios potenciales de REDD+ en Paraguay (inglés y español)
- Informe sobre los beneficios potenciales de REDD+ en Panamá (inglés y español)
- Diez tutoriales nuevos para respaldar el mapeo de beneficios múltiples mediante el uso de herramientas OGIS de fuente abierta (inglés).

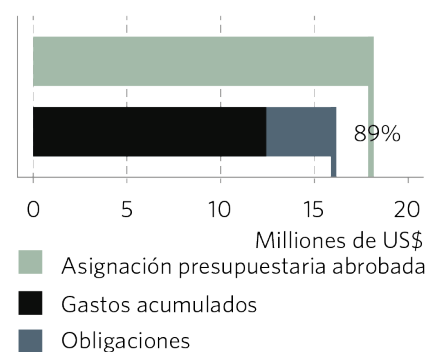
Países con apoyo específico relacionado con las salvaguardas y los beneficios múltiples



■ País con apoyo específico ★ Nuevo apoyo Enero - Junio 2015

Instantánea financiera

1 Noviembre - 30 Junio 2015



LA ECONOMÍA VERDE Y EL SECTOR PRIVADO

Resultado 6: Transformación hacia una economía verde y fortalecimiento mutuo entre las estrategias y las inversiones de REDD+.

Objetivo: Tres estrategias de países del Programa ONU-REDD reconocen las inversiones basadas en REDD+, con un mínimo de tres acuerdos

de inversión cuya base reconocible deben ser las opciones de inversión de beneficios múltiples.

PROGRESO Y PUNTOS DE INTERÉS

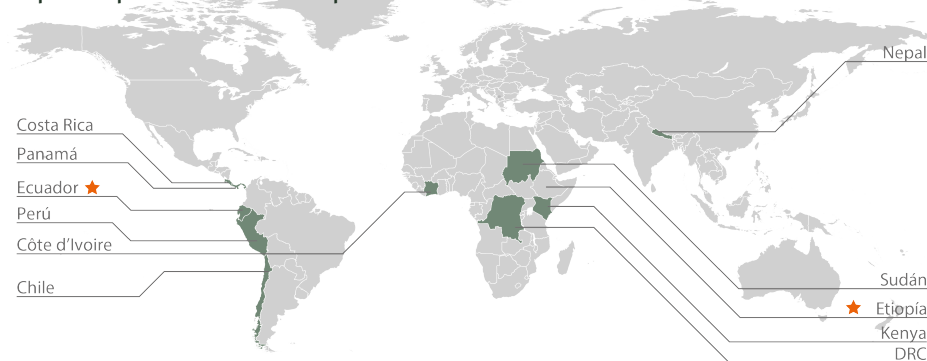
Cuatro países (Côte d'Ivoire, Costa Rica, Perú y Panamá) comenzaron a identificar y clasificar opciones de financiamiento de REDD+ y oportunidades de inversión de REDD+ para el sector privado que considerarán beneficios no vinculados al carbono y respaldarán estrategias de REDD+. Los principales logros del período de información de seis meses incluyen los logros principales siguientes:

- Indonesia, bajo el liderazgo de la Junta de Coordinación de Inversiones de Indonesia desarrolló una definición preliminar de la inversión verde y un borrador de los principios de guía de la inversión verde, después de consultas con numerosas partes interesadas. Se eligieron tres sectores prioritarios, entre ellos el uso de tierras.
- Indonesia, Tanzania y Zambia completaron estudios nacionales de evaluación **forestal durante la primera mitad de 2015**. En la actualidad, Etiopía y Nepal están evaluando el valor económico total de los bosques para sus economías nacionales; los estudios se publicarán a principios de 2016.
- Ecuador ha desarrollado políticas y medidas (PAM) de REDD+ y oportunidades de inversión de REDD+ y ha planificado diálogos intersectoriales; se prevé la finalización de las actividades principales para agosto de 2016.
- Côte d'Ivoire concluyó un estudio de viabilidad sobre un plan de pagos por servicios ambientales y estableció un grupo de trabajo con partes interesadas múltiples sobre el tema. Para junio de 2016 se habrá completado un informe final.
- DRC validó las conclusiones del informe *La modelación de REDD+ aplicada a DRC: análisis integrado para la formulación de una estrategia nacional hasta 2035*. Para junio de 2015 se habrá completado un informe final.
- La Cumbre de Paisajes Tropicales, celebrada en Indonesia, fue organizada en colaboración por el gobierno indonesio, UNORCID y la Oficina de Coordinación d Programa ONU-REDD en Indonesia para 1600 participantes, entre ellos 100 directores ejecutivos de importantes empresas dedicadas a la extracción. La cumbre condujo a la prórroga de la Moratoria Forestal de Indonesia y el anuncio de una nueva [iniciativa](#) de bonos verdes.
- El modelo de economía verde de Indonesia (I-GEM) se está utilizando para evaluar el impacto de las opciones de inversión en tierras de turba degradadas en Kalimantan.
- Kenya comenzó un estudio para identificar si un aumento en la eficiencia del sector de productos forestales podría ser una política o medida potencialmente viable para REDD+.
- El avance significativo dentro del Programa de Productos Básicos

Verdes incluye:²¹

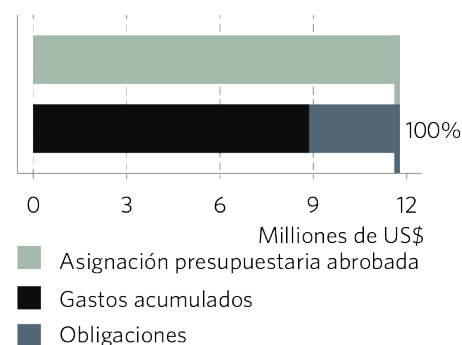
- Perú llevó a cabo un análisis para evaluar las condiciones institucionales y de políticas que permiten la deforestación por la producción de productos básicos agrícolas. Una evaluación de la capacidad técnica de pequeños productores resultó en recomendaciones para fortalecer los servicios técnicos públicos y privados.
- La plataforma del cacao en Ghana completó un estudio para evaluar el impacto de la minería en paisajes con mosaico de bosques y para analizar los costos y beneficios de largo plazo bajo múltiples escenarios de deforestación y manejo sustentable. Herramientas y recursos de conocimientos
- Subsidios para productos claves que accionan las pérdidas forestales e implicaciones para financiamiento privado.
- Estudio de evaluación de ecosistemas forestales: Indonesia (informe en [Inglés](#) | Sumario ejecutivo en [Bahasa](#))
- Ecosistemas forestales en la transición a una Economía Verde y el rol de REDD+ en la República Unida de Tanzania.
- Beneficios de los Ecosistemas forestales en Zambia y el rol de REDD+ en la transformación a una Economía Verde.

Países con apoyo específico a la economía verde y a la participación del sector privado



Instantánea financiera

1 Noviembre – 30 Junio 2015



GESTIÓN DE CONOCIMIENTOS Y COMUNICACIONES

Resultado 7: El conocimiento del Programa ONU-REDD se desarrolla, analiza y comparte para apoyar los esfuerzos de REDD+ en todos los niveles (liderados/coordinados por la secretaría).

Objetivo: El Programa ONU-REDD alcanza una calificación positiva mínima del 80% de las partes interesadas clave en todos los niveles, como fuente y núcleo de conocimientos sobre REDD+. El uso


de productos de conocimiento DE ONU-REDD aumentó por lo menos en un 20% en comparación con la línea de base de 2012.

Progreso y puntos de interés

El trabajo de gestión de conocimientos (GC) y comunicaciones realizado por el Programa sigue avanzando, con el apoyo de la capacidad mejorada para desarrollar, gestionar, analizar y compartir conocimientos. Este trabajo superó ampliamente el objetivo de aumento del 20% en el uso de productos de conocimientos y superó el objetivo del 80% de calificación positiva otorgada por partes interesadas. Los logros clave para el período de seis meses incluyen:

- Realización de más de 15 eventos de intercambio de conocimientos concebidos a escala nacional para las tres regiones del programa, lo que representa un aumento considerable en relación a los cuatro eventos realizados durante el mismo período el año pasado. Los eventos más recientes se concentran específicamente en el fomento de la capacidad de REDD+ sobre la base del Marco de Varsovia. Esto incluye el nuevo trabajo regional de gestión de conocimientos que comenzó durante el período y los eventos de fomento de la capacidad.
- Las calificaciones positivas promedio asignadas por los participantes a los eventos de intercambio de conocimientos alcanzaron el 88%. Los participantes sugirieron la posibilidad de dedicar más tiempo a los debates y a compartir experiencias; estos aspectos ahora se están incorporando a las iniciativas de intercambio de conocimientos.
- El uso de productos de conocimiento aumentó considerablemente en relación al año pasado, según lo reflejan los resultados siguientes.²² Para el Espacio de Trabajo, durante el período marzo-junio las cargas de archivos aumentaron un 93%, de 431 a 833, y las descargas realizadas solamente por los miembros alcanzaron la cifra de 1.308²³ La cantidad de abonados al boletín informativo aumentó un 230% a un promedio de 50 mensuales a partir de 15 mensuales en 2014, y la tasa de clics llegó al 24%, casi tres veces superior al 8,4% que es el estándar de la industria; los seguidores en Twitter aumentaron un 20%, de 9.212 a 11.231, con impresiones de 170.000 mensajes; los seguidores en Facebook aumentaron un 10% a partir de 5.000 a 5.500; las reproducciones de videos en YouTube aumentaron casi un 50% de 2.812 a 4.157; y 3.227 vistas del blog.
- Se lanzó el nuevo [Espacio de Trabajo Colaborativo en Línea](#). Se trata de una plataforma de conocimientos en línea, gratuita y abierta que ofrece a las partes interesadas, incluso representantes de los países socios, practicantes de REDD+, la sociedad civil, pueblos indígenas, estudiantes

y expertos, la capacidad para acceder a conocimientos valiosos de REDD+, y de compartirlos.



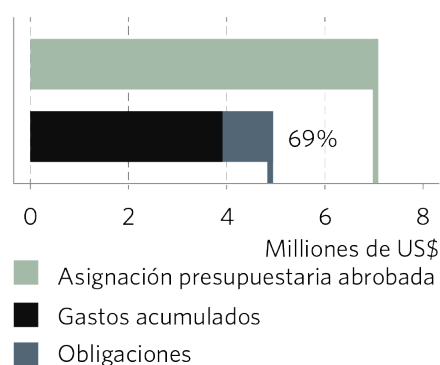
- Se desarrolló un plan de estudios más completo de la Academia REDD+, que consolidó el alineamiento de las iniciativas con requisitos y lineamientos vinculados con CMNUCC REDD+, incluso nuevos módulos de capacitación sobre los agentes impulsores de la deforestación, las políticas y medidas y los beneficios compartidos. Se están completando doce publicaciones de aprendizaje que se publicarán en línea en septiembre de 2015. Hay más información sobre la Academia REDD+ disponible [aquí](#).²⁴

Herramientas y recursos de conocimientos, y eventos

En las secciones relevantes de resultados de esta Actualización se enumera una selección de productos de gestión de conocimientos y fomento de la capacidad, implementados de enero a junio de 2015. Hay una lista completa de productos específicos de gestión de conocimientos disponible [aquí](#) y de eventos de gestión de conocimientos disponible [aquí](#).²⁵

Instantánea financiera

1 Noviembre - 30 Junio 2015



SECRETARIADO

Resultado 8: Se han proporcionado servicios del Secretariado del Programa ONU-REDD, oportunos y efectivos, a los países socios de ONU-REDD, la Junta Normativa y los organismos de la ONU.

Objetivo: Se mejoraron los procedimientos y las prácticas para garantizar la efectividad, la transparencia y la rendición de cuentas del apoyo a la Junta Normativa a satisfacción de sus

miembros; el Programa conoce mejor las necesidades del país, lo que permite brindar un apoyo más adaptado; asimismo, el Programa cuenta con una visión clara para después de 2015.

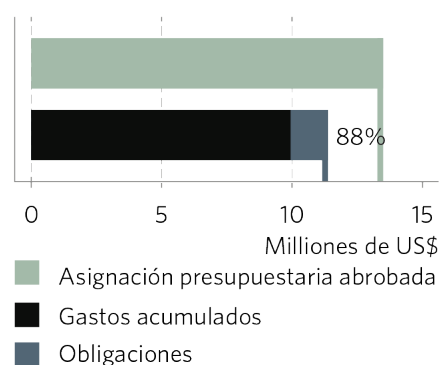
Progreso y puntos de interés

Tras la publicación de la evaluación independiente del Programa ONU-REDD 2013-2014 y respondiendo a las lecciones aprendidas de la gestión e implementación del Marco Estratégico actual (2011-2015), el Secretariado apoyó al Programa para cumplir con las recomendaciones de la evaluación y responder a los comentarios provenientes de las partes interesadas del Programa. Los logros clave alcanzados durante el período cubierto, obtenidos con distintos niveles de facilitación y coordinación del Secretariado, incluyen los siguientes:

- PB14 organizada y realizada del 21 al 22 de mayo en Washington D.C., EE. UU., con un día de información previo. Setenta y un participantes (42% mujeres) asistieron en representación de todos los sectores, en tanto que Transparency International y IUCN asistieron como observadores.
- El [Marco Estratégico del Programa ONU-REDD 2016-2020](#), con un esbozo de los arreglos de gestión y las opciones de gobernanza, se desarrolló y presentó en PB14 con la dirección general de la nueva estrategia endosada.²⁶
- El Borrador del Marco de Resultados 2016-2020 se desarrolló a través de una serie de consultas realizadas de abril a julio.
- Las asociaciones se consolidaron aún más con el FCPF, o se exploraron, mediante la organización integral de PB14 y la decimoctava reunión del Comité de Participantes del FCPF y con el FIP, el Fondo de Biocarbono, y el GEF, por ejemplo, explorando el potencial para una mayor alineación del Programa ONU-REDD con el apoyo nacional del GEF.
- Chile, Myanmar y Perú avanzaron en el desarrollo de sus respectivos Programas Nacionales (Véanse las [presentaciones](#) de PB14) con presentaciones completas de las asignaciones de fondos hacia fines de 2015.
- Se coordinaron diez pedidos de apoyo específico y se los aprobó por un importe total de US\$ 970.000.²⁷
- Se completaron enfoques metodológicos de las evaluaciones de necesidades, adaptados a los contextos nacional y regional, en cuatro países y una región;²⁸ estos enfoques se fomentarán aún más a medida que otros países avancen en sus evaluaciones. Madagascar completó el trabajo técnico principal vinculado a su evaluación. (Véanse la Sección 3.1 y Anexo 12, Sección 4).

Instantánea financiera

1 Noviembre – 30 Junio 2015



4.2 EVALUACIÓN DE LAS NECESIDADES DEL PAÍS²⁹

El conjunto de evaluaciones de necesidades a nivel nacional y regional cubre una rica combinación de áreas de focalización y enfoques en formas que podrían haber sido difíciles de abordar con evaluaciones de necesidades generales y homogéneas.³⁰ Incluso los países que optan por evaluaciones de necesidades amplias están recalando cuestiones específicas como las necesidades vinculadas a la visión REDD+ y el diálogo intersectorial (Madagascar), la coordinación y el secuencia del apoyo (Perú y Sudán meridional) o la creación de mapas

de ruta para abordar necesidades (Malawi). SNMF (Madagascar, Túnez, Zimbabwe, Mesoamérica y África Occidental) fue el área específica más común de concentración junto con los arreglos institucionales y fiduciarios para apoyar las estrategias de REDD+ (Malawi, Madagascar y Túnez). Puesto que las dos evaluaciones regionales se concentran en el SNMF, se explorarán oportunidades adicionales de cooperación interregional durante las evaluaciones. Varios países de pertenientes a la Evaluación de las necesidades del país (CNA) también

están recibiendo apoyo específico, que se está tomando en cuenta durante las evaluaciones para aprovechar las sinergias.

Para junio de 2015 se habían completado los enfoques metodológicos de las evaluaciones de la mayoría de las necesidades y todos los países, a excepción de dos, han comenzado con la implementación. Madagascar ya ha completado su evaluación.³¹ (El Anexo 12 de la Sección 4 proporciona más detalles).

Evaluación de las necesidades del país (abril de 2014 - junio de 2015):

Importe total aprobado:
US\$ 1.2 million



7 Países

Guatemala, Madagascar, Malawi, Perú, el sur de Sudán, Túnez, Zimbabwe



2 Regiones

África Occidental: Benin, Côte d'Ivoire, Ghana, Guinea, Guinea-Bissau, Liberia, Nigeria, Sierra Leone, Togo

Togo Mesoamérica: México, Honduras, Colombia, El Salvador, República Dominicana

4.3 APOYO ESPECÍFICO AL PAÍS

Después de 2014, que fue un año notable tanto desde el punto de vista de los importes asignados como desde el punto de vista de la cantidad de pedidos provenientes de países que solicitan soporte dirigido, el interés significativo en este mecanismo flexible de apoyo se mantuvo firme durante todo el período cubierto. El nivel de elaboración y los importes solicitados fueron inferiores, pero continuó con diez pedidos aprobados, lo que lleva el importe total a casi US\$ 1 millón. Se solicitó y aprobó apoyo para:

- el procesamiento y la preparación de la presentación de FREL/FRL a la CMNUCC, incluso la facilitación de los intercambios de información entre países en las distintas etapas del proceso.
- cuestiones de tierras forestales y de pastoreo y repercusiones relacionadas para REDD+;
- finalización de SNMF y fomento de la capacidad en materia de gestión de datos;
- enfoque nacional de las salvaguardas, diseño completo de SIS y una comprensión mejorada de los riesgos y los beneficios;
- consolidación, según sea apropiado, de los marcos institucional, político, legal y operativo para la implementación de estrategias nacionales de REDD+; con el apoyo a una estrategia financiera y medidas para; y
- estudio socioeconómico de la contribución de bosques.

Support to regional capacity building and south to south exchange on drafting of FREL/FRL is exemplified by the approveEl apoyo al fomento regional de la capacidad y el intercambio sur-sur sobre la redacción de FREL/FRL se ejemplifica por el apoyo aprobado del pedido conjunto de Fiji, PNG, Islas Salomón y Vanuatu. De forma similar, el apoyo a las necesidades regionales de capacidad técnica en materia de inventarios nacionales de carbono forestal fue aprobado tras un pedido realizado por una coalición de catorce países de África Occidental.

Una nota de guía que circuló entre sesiones (a la que se puede acceder aquí), aclaró los procedimientos y el enfoque para desarrollar propuestas de apoyo específico conjunto con OSC y/o pueblos indígenas. Si bien la secretaría no había recibido propuestas conjuntas al 30 de junio de 2015, varios países con apoyo específico en curso están recibiendo apoyo vinculado a los componentes elaborados del compromiso de las partes interesadas a nivel nacional y sub-nacional, por ejemplo, Bután, Camboya, Colombia, Honduras, Myanmar, Perú y Surinam. Véase el Anexo 12, Sección 5.

El apoyo técnico aportado por los organismos participantes de la ONU durante el período equivalió a US\$ 5,4 millones en gastos e hizo las veces de apoyo complementario para 44 países socios.

Apoyo específico enero 2012 - junio de 2015

Importe total aprobado: (US\$) **15,3 million**

Cantidad total de países respaldados: **41 países y 3 regiones**

Cantidad total de pedidos aprobados: **72**

Apoyo técnico enero 2013 - junio de 2015

Importe total de los costos de apoyo: (US\$) **23,3 million**

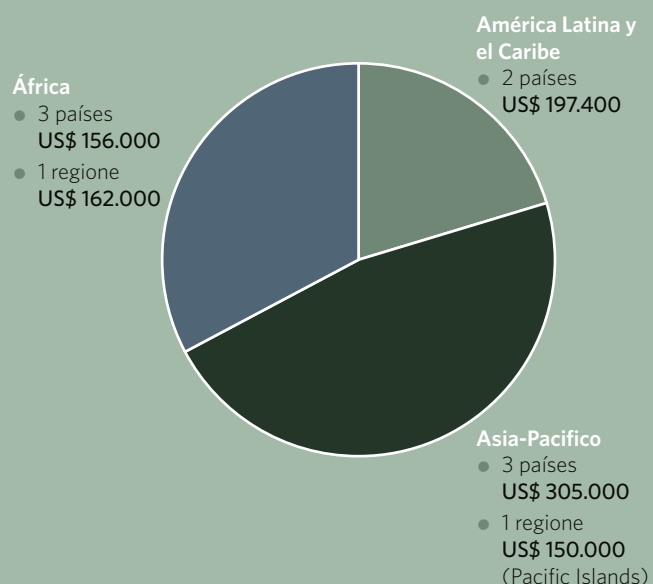
Cantidad total de países respaldados: **50**

Apoyo específico 1 enero - 30 de junio 2014

Importe aprobado: (US\$) **970.400**

Cantidad total de pedidos aprobados:³² **10** (8 pedidos de países y 2 pedidos regionales)

Importe aprobado por región:

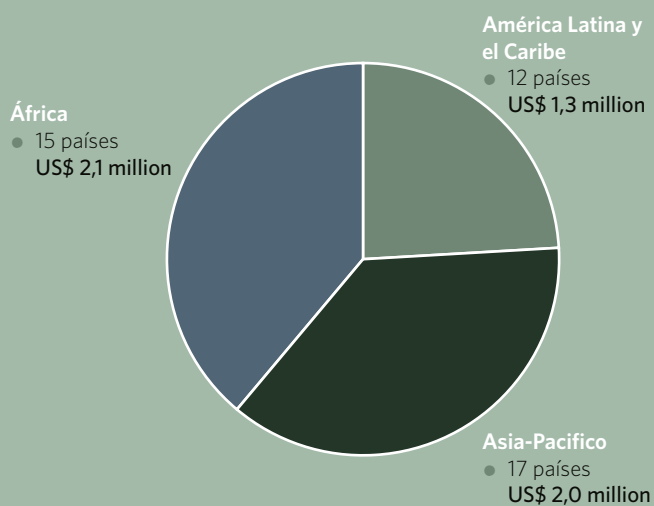


Apoyo técnico 1 enero - 30 de junio 2014

Costos totales de los gastos de apoyo: (US\$) **5.4 million**

Cantidad total de países respaldados: **44**

Importe por región:



Durante el período en revisión, un total de US\$ 38,1 millones fue transferido a la AAN y a los Programas Nacionales que estaban preparados con documentación aprobada. De esta suma, US\$ 6,7 millones fueron transferidos a los Programas Nacionales de Argentina, Bangladesh y Bolivia, y US\$ 31,3 millones fueron transferidos a AAN después de los fondos adicionales aprobados en la duodécima y decimotercera Reuniones de la Junta Normativa.

En términos de rendimiento financiero general del programa durante el período, los gastos interinos alcanzaron la cifra de US\$ 26,3 millones.³³ Acumulativamente, los gastos totales del Programa alcanzaron la cifra de US\$ 163,9 millones, lo que representa una entrega del 72 por ciento del importe de fondos asignados.

Tabla 1. Gasto total del Programa a junio de 2015 y entrega frente al presupuesto total aprobado hasta diciembre de 2015 (en miles de US\$)

Org. ONU Part.	Asignación aprobada y de presupuesto	Importe neto financiado	Gastos del Período Anterior al 31 de diciembre de 2014	Gastos del Período Actual2 (ene - jun 2015)	Gastos acumulativos	Entrega, Gastos Acum./Importe neto financiado
FAO	91.515	85.638	50.815	10.865	61.680	72%
PNUD	92.020	87.075	51.561	7.008	58.569	67%
PNUMA*	57.145	55.180	35.160	8.517	43.677	79%
Total	240.680	227.893	137.536	26.390	163.926	72%

*Incluye US\$ 613.695 entregados directamente a PNUD por el Gobierno de España para el AAN

AAN

La asignación presupuestaria total para el plan de trabajo AAN 2015 fue de US\$ 31,3 millones, lo que resulta en un presupuesto total acumulativo para el AAN de US\$ 129,5 millones. Los gastos interinos para el período alcanzaron la cifra de US\$ 19,2 millones, en tanto que los obligaciones programáticos y financieros (que se desembolsarán en períodos futuros) fueron de US\$ 28,2 millones. Estos obligaciones representan obligaciones vinculantes que todavía no han sido registradas como cifras de gastos debido a las fechas de corte para su comunicación y los reglamentos de las Normas Internacionales de Contabilidad del Sector Público (NICSP). Incluyen costos de personal, contratos con socios a cargo de la implementación, apoyo específico comprometido

a países, fondos comprometidos para evaluaciones de necesidades del país y compromisos de CBR+ de 2013.

Mientras el total de gastos acumulados para el AAN alcanza 85.5 millones de US\$, a ello se suman la cantidad de las obligaciones hasta 113,7 millones de US\$. Dado que esta es una cifra preliminar, ningún balance puede ser usado para programación.

La **Tabla 2** proporciona información por agencia frente al presupuesto aprobado para AAN hasta el 30 de junio de 2015. El Anexo 2, Sección 6 proporciona más detalles.

Tabla 2. Gasto total de AAN a junio de 2015 frente al presupuesto total aprobado hasta diciembre de 2015 (en miles de US\$)

Org. ONU Part.	Asignación presupuestaria aprobada	Importe neto financiado	Gastos del Período Anterior al 31 de diciembre de 2014	Gastos del período actual (enero - junio 2015)	Gastos acumulativos	Obligaciones	Gastos acumulativos + obligaciones
FAO	45.937	45.937	24.231	7.625	31.856	8.607	40.463
PNUD	47.370	47.370	22.020	5.240	27.260	12.753	40.013
PNUMA*	36.202	36.202	19.929	6.422	26.351	6.865	33.216
Total	129.509	129.509	66.180	19.287	85.467	28.225	113.692

*Incluye US\$ 613.695 entregados directamente a PNUD por el Gobierno de España para el AAN.

Programa Nacional

Se transfirió un total de US\$ 6,7 millones a los Programas Nacionales de Argentina Bangladesh; US\$ 3,8 millones al primero y US\$ 2,3 millones al segundo. Además, el importe de US\$ 600.000, que había sido reembolsado por el PNUD al Fondo Fiduciario de Donantes Múltiples (MPTF), fue transferido a la FAO para cumplir con el plan de trabajo aprobado y revisado para el Programa

Nacional de Bolivia.

Dejando de lado los ajustes anteriores, el presupuesto total aprobado para los Programas Nacionales no cambió para este período, ya que no se aprobaron Programas Nacionales nuevos El presupuesto acumulativo total de los Programas Nacionales fue de US\$ 86,5 millones, y el total de fondos netos acumulativos transferidos alcanzó la

cifra de US\$ 73,8 millones. Los gastos para el período alcanzaron la cifra de US\$ 7,1 millones, que resultan en un total acumulativo de US\$ 53,6 millones de fondos transferidos a los Programas Nacionales. El Cuadro 3 ofrece detalles del presupuesto y los gastos aprobados por país y estado de los Programas al 30 de junio de 2015.

Tabla 3. Gasto total de los Programas Nacionales frente al presupuesto aprobado al 30 de junio de 2015 (en miles de US\$)

Programas Nacionales activos							
Países	Importe aprobado	Importe neto financiado	Gastos del Período Actual al 31 de diciembre de 2014	Gastos del Período Actual al 30 de junio de 2015	Gastos acumulativos	Fecha de aprobación de la Junta Normativa	Fecha de finalización del Proyecto
Argentina	3.842	3.842				14 de julio	17 de diciembre
Bangladesh	2.301	2.301				13 de diciembre	17 de diciembre
Bolivia	1.188	1.188	312	228	540	13 de mayo	16 de diciembre
Colombia	4.000	4.000		282	282	13 de junio	17 de diciembre
Côte d'Ivoire	3.210	3.210		182	182	14 de julio	17 de septiembre
Camboya	3.001	3.001	2.377	506	2.883	10 de noviembre	15 de junio
Honduras	3.610					14 de noviembre	Firma pendiente
Mongolia	3.996					14 de julio	Firma pendiente
Nigeria	4.000	4.000	1.666	739	2.405	11 de octubre	16 de diciembre
Panamá	5.300	5.300	4.373	624	4.997	9 de octubre	15 de junio
Papúa Nueva Guinea	6.389	3.220	3.133	1.149	4.282	10 de noviembre	15 de diciembre
República Democrática del Congo	4.000	4.000	1.669	1.304	2.973	12 de marzo	15 de octubre
Paraguay	4.720	4.720	2.279	893	3.172	10 de noviembre	16 de enero
Sri Lanka	4.000	4.000	854	771	1.625	12 de marzo	16 de enero
Uganda	1.799					14 de noviembre	Firma pendiente
Sub-total	55.356	42.782	16.663	6.678	23.341		
Programas Nacionales Completadas							
Países	Importe aprobado	Importe neto financiado	Gastos del Período Actual al 31 de diciembre de 2014	Gastos del Período Actual al 30 de junio de 2015	Gastos acumulativos	Fecha de aprobación de la Junta Normativa	Estado del proyecto
DRC: Programa Inicial y Completo	7.383	7.383	7.108	11	7.119	9 de marzo	Cerrado operativamente
Ecuador	4.000	4.000	3.636	261	3.897	11 de marzo	Cerrado operativamente
Indonesia	5.644	5.509	5.448		5.448	9 de marzo	Cerrado financieramente
Islas Salomón	550	550	489		489	10 de noviembre	Cerrado operativamente
Tanzania	4.280	4.260	4.115	15	4.130	9 de marzo	Cerrado operativamente
Filipinas	500	500	461		461	10 de noviembre	Cerrado operativamente
Vietnam	4.385	4.355	4.352		4.352	9 de marzo	Cerrado operativamente
Zambia	4.490	4.490	4.302	139	4.441	10 de marzo	Cerrado operativamente
Sub-total	31.232	31.047	29.911	426	30.337		
Total General	86.588	73.829	46.574	7.104	53.678		

El Programa ONU-PEDD y sus partes interesadas hacen todo lo posible para identificar continuamente los retos y abordarlos a través de interacciones de administración, respuestas estratégicas y medidas adaptativas. Posteriormente, las lecciones aprendidas se incorporan a la nueva programación e implementación y se las aplica para hacer frente a demoras

o prever riesgos. Varios países han implementado soluciones únicas y medidas correctivas para mejorar la implementación, lo que también podría ser aplicable a otros países y otras regiones.

Algunos ejemplos de desafíos y medios para abordarlos se describen a continuación.

SNMF, FREL/FRL (área de trabajo del Programa ONU-REDD: MRV&M)

- Consolidación de los arreglos gubernamentales relevantes para garantizar que la recopilación de datos a intervalos regulares y a largo plazo siga siendo un reto para muchos países. En respuesta, se han hecho mayores esfuerzos para instar a los países a realizar evaluaciones institucionales y promover las reuniones interinstitucionales y los arreglos de trabajo.
- Obtener datos históricos apropiados es urgente y, al mismo tiempo, representa un reto. Se han respaldado la recopilación de datos y las evaluaciones de datos de países.

NS/AP (área de trabajo de ONU-REDD: gobernanza, participación de las partes interesadas, economía verde y participación del sector privado)

- Los cambios políticos en ciertos países pueden ser un obstáculo para la participación de partes interesadas y los diálogos participatorios. Mantener la concientización y capacidad en los temas vinculados a la participación de partes interesadas dentro de los departamentos de focalización de REDD+/los ministerios y los entes REDD+ nacionales se considera una necesidad y, al mismo tiempo, un desafío. El Programa seguirá evaluando las necesidades y brindará asesoramiento y apoyo sobre estos temas a las contrapartes gubernamentales.
- Los procesos legales y de reforma del mandato pueden ser prolongados, y el riesgo se ve afectado por la coordinación interinstitucional insuficiente o por cambios en el liderazgo político. Es esencial enfatizar las limitaciones de las reformas legislativas y de tenencia de tierras en el contexto de REDD+. También se ha mencionado que la propiedad de los beneficios requiere clarificación.
- Considerando los mandatos institucionales de los ministerios de forestación y medio ambiente, trabajar en temas multidisciplinarios sensibles como la revisión de la política fiscal requiere un compromiso intersectorial. Se hicieron esfuerzos para comprometer también a los ministerios de finanzas y planificación y los parlamentos de algunos países.

Gestión del conocimiento y comunicaciones

- La medición del conocimiento adquirido por las partes interesadas fue identificada como una necesidad por el Programa. Para hacer frente a esta necesidad, las encuestas de participantes ahora incluyen la medición del conocimiento adquirido a través de la participación en eventos de conocimiento.

SIS (área de trabajo de ONU-REDD: salvaguardas y beneficios múltiples)

- Se ha desarrollado un sólido marco conceptual para los enfoques de los países a las salvaguardas, pero este enfoque no siempre se aplica coherentemente en los distintos países. El Grupo de Coordinación de Salvaguardas Interorganismos del Programa ONU-REDD (ha elaborado un paquete de productos internos de conocimientos con servicios de asesoría basados en necesidades para facilitar el apoyo a los enfoques de los países a las salvaguardas.
- Con cierta frecuencia, las intervenciones bien intencionadas vinculadas a las salvaguardas no han sido oportunas en cuanto a su entrega si se las percibe dentro del proceso más amplio del estado de preparación para REDD+. Se han identificado y comunicado enlaces sinérgicos entre REDD+ NS/AP y procesos de salvaguarda de países, para comunicar el secuenciamiento mejorado de las intervenciones.
- Los principales desafíos para alcanzar la integración a la planificación de REDD+ de los beneficios múltiples son el desarrollo lento de NS/AP y, en algunos países, la coordinación limitada para garantizar que los aportes de información efectivamente se incorporen a estos documentos.

Entre los ejemplos de desafíos experimentados explícitamente por los Programas Nacionales activos al mes de junio de 2015 con medidas adoptadas por los países, cabe mencionar:

Cambios en el gobierno: Argentina ha establecido comités de transición para varios ministerios, cuyo propósito es facilitar el proceso de transición durante el período de cambio. Bolivia implementó un enfoque distinto por el cual se estableció un proceso de diálogo con las nuevas autoridades para ayudar a describir las necesidades de proyectos actuales y futuros y establecer planes de trabajo conjunto con miras a alcanzar un mejor alineamiento de las prioridades nacionales y los resultados del Programa Nacional.

Voluntad política cada vez más débil: en Nigeria se pudo constatar la importancia de identificar aliados gubernamentales de alto nivel que podrían garantizar la importancia de REDD+ en la agenda nacional. Nigeria también mencionó que es importante que los ministerios y los departamentos nacionales clave “fueran propietarios” de la estrategia nacional.

Demoras contractuales y administrativas y demora en las transferencias de fondos: Camboya y Nigeria recalcaron la importancia de mantener comunicaciones activas con los organismos de la ONU para garantizar el procesamiento rápido de los contratos o pagos.

El Programa ONU-REDD está evolucionando para proporcionar apoyo estratégico renovado a los distintos países, a medida que progresan desde el estado de preparación para REDD+ hasta la implementación, como lo refleja el [Marco Estratégico del Programa ONU-REDD 2016-2020 completado dentro de este período de seis meses](#). Para proporcionar este apoyo mejorado y cumplir los objetivos globales del Programa, que son los de “reducir las emisiones forestales y fomentar los inventarios de carbono en los bosques y, al mismo tiempo, contribuir al desarrollo nacional sostenible”, las asociaciones más amplias y la movilización mejorada de recursos después de 2015 serán de importancia vital para el Programa ONU-REDD. El desarrollo de programas de apoyo a países, coherentes con los objetivos, resultados e impactos del Marco Estratégico 2016-2020 también será clave. La captura y síntesis de las lecciones aprendidas de 2008 a 2015 por el Programa, el progreso hacia el cumplimiento de los objetivos de desarrollo sostenible y el progreso continuo para REDD+ dentro de la CMNUCC, según se informa, también se incorporan a la planificación del Programa ONU-REDD para después de 2015.

Ahora que el Programa ONU-REDD está listo para ampliar su apoyo para que los países socios hagan la transición

del estado de preparación a la implementación de REDD+, surgirán nuevos desafíos. El apoyo técnico y financiero mejorado para los distintos países socios y los intercambios de conocimientos Sur-Sur serán vitales para acelerar y consolidar las acciones para alcanzar el estado de preparación y fomentar las capacidades para responder a los requisitos de la CMNUCC.

Es a través los resultados y el progreso del ciclo actual del Programa, conjuntamente con las actividades adicionales que tendrán lugar en el segundo semestre de 2015, que se construirán los cimientos para consolidar el Programa ONU-REDD 2016-2020.

Con estos cimientos ya establecidos, el Programa estará en una posición excelente para responder a las necesidades en evolución y en expansión, así como los retos y las oportunidades de sus países socios que comienzan su notable transición del estado de preparación para REDD+ a la implementación de REDD+, que les permitirá aprovechar los beneficios sociales, económicos y ambientales de REDD+.

1. Al 30 de junio de 2015
2. El apoyo de conocimientos a países socios incluye la participación en talleres, sesiones de la Academia de REDD+ y acceso a los conocimientos de fortalecimiento de la capacidad técnica a través del Espacio de trabajo.
3. Además, 16 países en desarrollo que todavía no son socios formalmente recibieron apoyo, por ejemplo, apoyo regional dirigido y otros tipos de colaboración.
4. Véase el [Sexto Informe Anual Consolidado de Progreso de ONU-REDD](#) y la [presentación](#) en PB14, mayo de 2015
5. Se implementarán después de 2015
6. El Programa Nacional de Bangladesh comenzó a fines de junio, por lo que en esta Actualización semestral sobre los progresos de 2015 no se incluyen informes de dicho país
7. El Anexo 12 presenta los resultados y el progreso bajo el apoyo específico mejorado
8. Progresos en procesos participativos y en aspectos de beneficios múltiples/financieros
9. Se usaron los indicadores de los procesos para los respectivos elementos de Varsovia. Las llamadas tarjetas de puntuación fueron utilizadas para países que indicaban que el proceso estaba en curso
10. Esto se realizó en colaboración con el proyecto de Monitoreo y Evaluación de Emisiones de Gases de Efecto Invernadero y Potencial de Mitigación en la Agricultura (MAGHG).
11. Honduras: plan preliminar
12. En enero – junio de 2015 por primera vez estuvieron disponibles públicamente
13. Las cifras excluyen los costos de apoyo indirectos
14. Ambos informes y más detalles sobre el lanzamiento en Jakarta en mayo se pueden encontrar [aquí](#).
15. La fuerza de tareas también cuenta con el apoyo del Programa ONU-REDD.
16. El resumen de las actuaciones de la Serie de Diálogo de UNORCID: "Integrating Women's Perspectives into REDD+" celebrado del 22 al 23 de abril de 2015, se puede encontrar [aquí](#).
17. Involucró a partes interesadas de REDD+ a nivel gubernamental y comunitario en la implementación de la herramienta Tenencia Abierta para facilitar la relación de tenencia en colaboración con el equipo de tenencia de la FAO/VGGT.
18. En el contexto de CNA y los procesos nacionales en curso para la reforma de la tenencia.
19. Argentina, Bangladesh, Bután, Camboya, [Colombia](#), Costa Rica, Côte d'Ivoire, República Democrática del Congo, Ecuador, Honduras, Kenya, México, Myanmar, Nigeria, Panamá, Paraguay, Perú, Papúa Nueva Guinea, Congo, Islas Salomón, Sri Lanka, Sudán meridional, Surinam, Tanzania, Uganda, Viet Nam y Zambia.
20. Argentina, Bután, Camboya, Colombia, Côte d'Ivoire, República Democrática del Congo, Ecuador, Honduras, Kenya, Madagascar, México, Nigeria, Panamá, Paraguay, Perú, Papúa Nueva Guinea, Sri Lanka, Surinam, Uganda, Viet Nam y Zambia
21. Aporte de fondos bajo Gestión de Conocimientos y Comunicaciones, Resultado 7
22. Las líneas de base originales de 2012 no reflejaban todos los datos de monitoreo disponibles en la actualidad para el programa gracias al progreso realizado en el monitoreo de audiencias en línea. Es por esto que se incluyen métricas adicionales en este documento y se las mide frente al año anterior y no frente a las líneas de base de 2012.
23. Se está desarrollando un sistema de rastreo para informar todas las descargas. No se dispone de cifras de descargas para este período.
24. The REDD+ Learning Journals have been developed in order to facilitate delivery of the REDD+ Academy and as a resource to support broader learning. Organized as 12 modules, which can be taken individually or as a complete course, the Journals cover issues ranging from drivers of deforestation to REDD+ finance. In introducing a number of REDD+ topics, the Journals provide case studies to illustrate lessons, and contain exercises and activities to spur further deliberation.
25. Las herramientas, los recursos y los eventos listados cuentan con fondos proporcionados de acuerdo con este resultado o de acuerdo con uno o más de los otros resultados de AAN.
26. Las consultas en profundidad se realizaron en 2014, cuando se desarrolló la versión preliminar del marco estratégico. Véase el [Informe Anual 2014](#).
27. 8 pedidos de países y 2 pedidos regionales.
28. Guatemala, Madagascar, Malawi, Túnez y Mesoamérica
29. El trabajo de la Evaluación de necesidades por país (CNA) es coordinado por la Secretaría. Resultado 8.
30. Tras la convocatoria de abril de 2014, se aprobaron evaluaciones de necesidades nacionales en los siguientes países y las siguientes regiones: Guatemala, Madagascar, Malawi, Perú, Sudán meridional, Túnez y Zimbabwe; y Mesoamérica (México, Honduras, Colombia, El Salvador y la República Dominicana) y África Occidental (Benin, Côte d'Ivoire, Ghana, Guinea, Guinea Bissau, Liberia, Nigeria, Sierra Leona y Togo).
31. En octubre de 2015 se realizará una visita de intercambio
32. De los ocho pedidos de países, seis se referían a importes complementarios, o sea, se habían aprobado previamente pedidos de los países
33. Las organizaciones de la ONU participantes deben presentar gastos de fin de año a más tardar el 30 de abril del año siguiente. Las cifras de gastos interinos se presentaron voluntariamente y, en consecuencia, las cifras para el año en curso no serán definitivas hasta que se presenten los gastos de fin de año. Los gastos para el período actual, en consecuencia, son interinos y comprenden gastos (gastos reales) y compromisos asumidos por las Organizaciones de ONU participantes.



Website



Collaborative
online workspace



Blog



Facebook



Twitter



YouTube



Linkedin



Programa ONU-REDD

Secretaría del Programa ONU-REDD
International Environment House
11-13 Chemin des Anémones
CH-1219 Châtelaine, Ginebra, Suiza
Tel: +41 (0) 22 917 8944
Fax: +41 (0) 22 917 8027

un-redd@un-redd.org



P R O G R A M A
ONU-REDD



Organización de las Naciones
Unidas para la Alimentación
y la Agricultura



**El programa de colaboración de las Naciones
Unidas para la reducción de emisiones de la
deforestación y la degradación de bosques
en los países en desarrollo (REDD+)**